




2020

HALVÅRSRAPPORT

PERIODE 01.07.20 - 31.12.20

CVR 83 83 99 10



Indholdsfortegnelse

	<u>Side</u>
Resumé for 1. halvår 2020/21	2
Selskabsoplysninger	3
Ledelsespåtegning	4
Ledelsesberetning	5
Totalindkomstopgørelse for 1. halvår 2020/21	15
Balance pr. 31.12.2020	16
Egenkapitalopgørelse for perioden 1. juli - 31. december 2020	18
Egenkapitalopgørelse for perioden 1. juli - 31. december 2019	18
Pengestrømsopgørelse for perioden 1. juli - 31. december 2020	19
Noter	20



Resumé for 1. halvår 2020/21

Bestyrelsen og direktionen har i dag godkendt halvårsrapporten for 1. halvår 2020/21 (perioden 1. juli - 31. december 2020) for AGF A/S.

Væsentlige overskrifter

Periodens samlede resultat før skat udgør 21,1 mio. kr. mod 14,4 mio. kr. sidste år. Perioden er positivt påvirket af transferindtægter, som udgør 23,2 mio. kr. mod 14,7 mio. kr. sidste år. Periodens samlede resultat er væsentligt negativt påvirket af COVID-19 restriktionerne, som kun delvist opvejes af offentlige tilskud fra statens hjælpepakker på 5,9 mio. kr.

Koncernens omsætning er steget til 70,8 mio. kr. fra 65,9 mio. kr. i samme periode sidste år. Udviklingen kan primært begrundes med den positive udvikling i tv-indtægter og indtægter fra samarbejdspartnere og sponsorer.

Egenkapitalen udgør pr. 31. december 2020 85,6 mio. kr. i forhold til 69,5 mio. kr. sidste år. Likvide beholdninger inkl. værdipapirer udgør 66,4 mio. kr. i forhold til 52,3 mio. kr. sidste år. Koncernen har pr. 31. december 2020 et tilfredsstillende kapitalberedskab.

Før de sidste ni kampe i grundspillet i 3F Superligaen er AGF placeret på en 3.-plads med 24 point.


Forventninger til helåret

For regnskabsåret 2020/21 fastholdes koncernens resultatforventninger, om et positivt resultat før skat på mellem 15 og 30 mio. kr. Der er i resultatforventningen fortsat en stor usikkerhed i forhold til omfanget af COVID-19, herunder den fulde effekt af statens hjælpepakker.

Aarhus, den 23. februar 2021

Lars Fournais
Bestyrelsesformand

Jacob Kjeldsen Nielsen
Administrerende direktør



Selskabsoplysninger

Selskab

AGF A/S

Stadion Alle 70

8000 Aarhus C

CVR-nr.: 83 83 99 10

Hjemstedskommune: Aarhus

Regnskabsperiode: 01.07.2020 – 31.12.2020

Telefon: 89 38 60 00

Internet: www.agf.dk

E-mail: info@agf-as.dk

Bestyrelse

Lars Fournais, Formand

Jesper Ørskov Nielsen, Næstformand

Uffe Jakobsen

Kim Larsen

Simon Francis Ratjen Schiølin

Erik Meineche Schmidt

Direktion

Jacob Kjeldsen Nielsen, Administrerende direktør

Dan Holt Jessen, Økonomidirektør



Ledelsespåtegning

Bestyrelsen og direktionen har dags dato behandlet og godkendt halvårsrapporten for perioden 1. juli - 31. december 2020 for AGF A/S.

Halvårsregnskabet er ikke revideret eller reviewet af selskabets revisor.

Halvårsregnskabet er aflagt i overensstemmelse med IAS 34, Præsentation af delårsregnskaber, som godkendt af EU og yderligere danske oplysningskrav til delårsrapporter for børsnoterede selskaber.

Det er vores opfattelse, at halvårsregnskabet giver et retvisende billede af koncernens aktiver, passiver og finansielle stilling pr. 31. december 2020 samt af resultatet af koncernens aktiviteter og pengestrømme for perioden 1. juli - 31. december 2020.

Ledelsesberetningen indeholder efter vores opfattelse en retvisende redegørelse for udviklingen i koncernens aktiviteter og økonomiske forhold, periodens resultat og af den finansielle stilling som helhed for de virksomheder, der er omfattet af koncernregnskabet, samt en beskrivelse af de væsentligste risici og usikkerhedsfaktorer, som koncernen står overfor.

Aarhus, den 23. februar 2021

Direktion

Jacob Kjeldsen Nielsen
Administrerende direktør

Dan Holt Jessen
Økonomidirektør

Bestyrelse

Lars Fournais
Formand

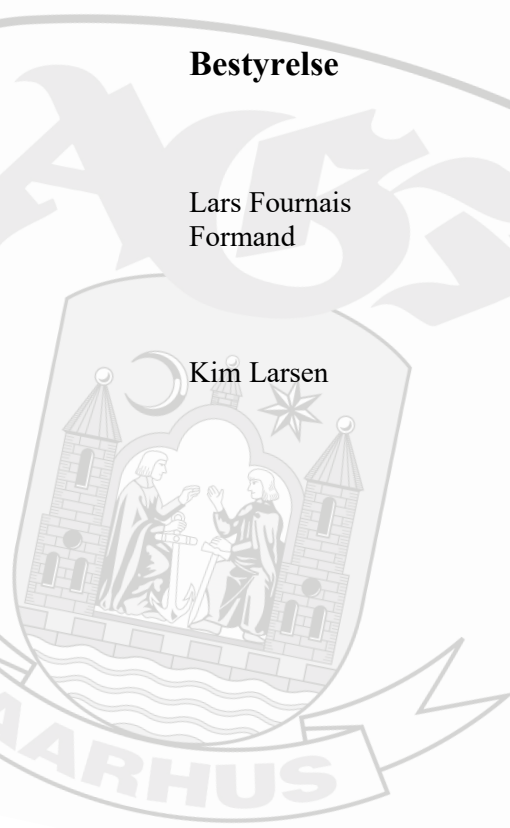
Jesper Ørskov Nielsen
Næstformand

Uffe Jakobsen

Kim Larsen

Simon Francis Ratjen Schiølin

Erik Meineche Schmidt



Ledelsesberetning

	År til dato 31.12. 2020 t.kr.	År til dato 31.12. 2019 t.kr.	Hele året 2019/20 t.kr.
Koncernens hoved- og nøgletal			
Hovedtal			
Nettoomsætning	70.833	65.924	122.001
Resultat af primær drift	(8.572)	(536)	(13.829)
Resultat før finansielle poster (EBIT)	18.494	14.145	10.885
Resultat af finansielle poster	2.607	257	(750)
Resultat før skat	21.101	14.402	10.135
Periodens resultat	17.288	13.169	11.972
Periodens totalindkomst	17.288	13.169	11.972
Langfristede aktiver	50.996	47.616	44.449
Kortfristede aktiver	101.779	77.833	88.055
Aktiver i alt	152.775	125.449	132.504
Aktiekapital	94.424	94.424	94.424
Egenkapital tilhørende minoritetsinteresser	186	143	202
Egenkapital tilhørende aktionærer	85.391	69.343	68.087
Langfristede forpligtelser	10.059	7.578	5.679
Kortfristede forpligtelser	57.139	48.385	58.536
Pengestrøm vedrørende driften	6.660	8.924	16.966
Pengestrøm vedrørende investeringer	(7.590)	(23.640)	(31.187)
Pengestrøm vedrørende finansieringsaktivitet	(1.111)	(1.106)	(2.217)
Pengestrøm i alt	(2.041)	(15.822)	(16.438)
Investeringer i materielle anlægsaktiver	3.385	4.471	5.867
Investeringer i immaterielle anlægsaktiver	15.257	10.347	10.870
Gennemsnitligt antal fuldtidsansatte	94	93	93
Antal aktier, ultimo (i tusinde styk)	377.697	377.697	377.697
Antal aktier, gennemsnit for perioden (i tusinde styk)	377.697	377.697	377.697
Nøgletal			
Resultat pr. aktie (kr.)	0,05	0,03	0,03
Udbytte pr. aktie (kr.)	0	0	0
Indre værdi pr. aktie (kr.)	0,2	0,2	0,2
Soliditetsgrad (%)	56	55	51
Egenkapitalens forrentning (%)	23	21	19

Ledelsesberetning

Idegrundlag og mål

AGF A/S opererer inden for to segmenter:

- **AGF Fodbold**, der omfatter driften af AGF's bedste fodboldhold for både herrer, damer og ungdomselitehold samt Esport.
- **Ceres Park & Arena**, der omfatter driften af sports- og eventfaciliteten Ceres Park & Arena, som forpagtes af Aarhus Kommune, samt Stadion Fysioterapi.

Vision

- AGF skal være blandt Skandinavien's bedste fodboldklubber.

Mission

- AGF A/S – selskabet bag AGF - ønsker at være kendetegnet ved vindermentalitet, hårdt arbejde og at være samlingspunkt for Aarhus.


Værdier

AGF har sine rødder tilbage til 1880, og klubben og selskabet anerkender og er ydmyge over for AGF's historie og det fyrtårn, klubben har været for aarhusianere i langt over hundrede år.

Klubbens motto er: Ingen må søge sit eget, spredte skal vi styrte, men samlede skal vi stige.

AGF A/S tager derudover afsæt i fire kerneværdier, der skal sætte dagsordenen for egne og andres forventninger til AGF og virke som et pejlemærke for alle ansattes ageren i dagligdagen. De fire værdier er:

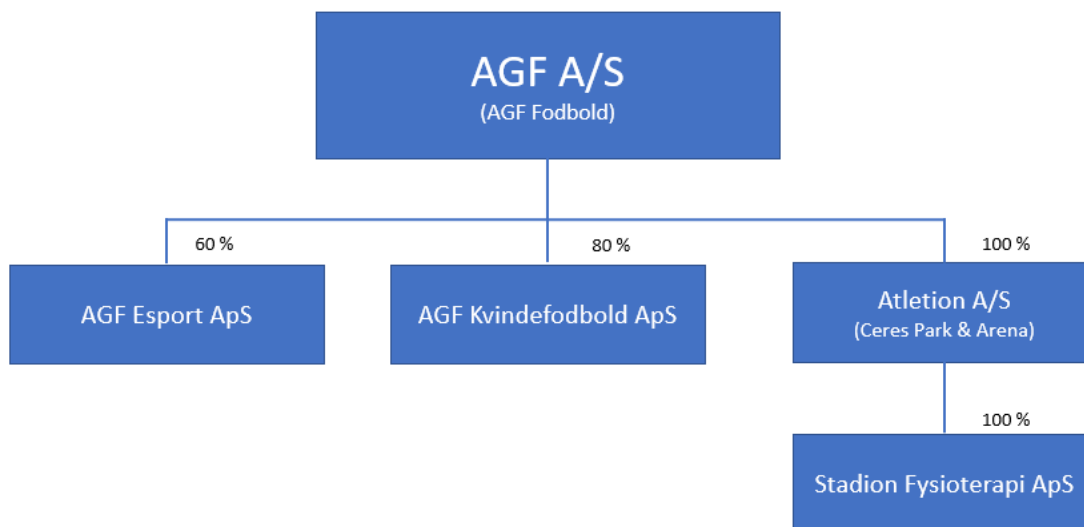
- Vi er ansvarlige
- Vi er hårdtarbejdende
- Vi vil vinde
- ... og vi er stolte af Aarhus



Ledelsesberetning

Koncernen

Koncernen AGF A/S, som driver AGF Fodbold, har ejerskab over følgende selskaber: AGF Esport ApS (60%) Atletion A/S (Ceres Park & Arena) (100%), AGF Kvindefodbold ApS (80%) og Stadion Fysioterapi ApS, som ejes via Atletion A/S (100%).



Målsætninger

Frem mod 2025 er følgende målsætninger blevet opsat for Superliga-holdet i AGF A/S:

- I sæsonen 2020/21 er målsætningen først og fremmest at kvalificere AGF til Mesterskabsspillet og europæisk deltagelse i 2021/22
- Senest i 2025 skal AGF minimum to gange have vundet medaljer i Superligaen.
- Senest i 2025 skal AGF minimum en gang være kvalificeret til et europæisk gruppespil.
- I 2025 skal vi stadigvæk være den mest vindende klub i den danske pokalturnering, og som minimum opnå den 10. pokaltitel.

Ledelsesberetning

Sportslig udvikling

A-truppen

På grund af følgerne af COVID-19 restriktionerne blev 2019/20-sæsonen først afsluttet ved udgangen af juli 2020, og slutfacit blev en tredjeplads i 3F Superligaen, hvilket var klubbens bedste placering siden 1997. Den efterfølgende Europa playoff-kamp resulterede i en sejr over OB, og pladsen i Europa League-kvalifikationsspillet var hermed sikret. Her blev finske FC Honka besejret i 1. kvalifikationsrunde, men med et nederlag til slovenske NS Mura blev 2. kvalifikationsrunde endestationen.

I indeværende sæson indtager 3F Superliga-holdet efter de første 13 kampe i efterårssæsonen en 3.-plads med 24 point. Det giver et pointsnit på 1,85 pr. kamp. Til sammenligning var pointsnittet for efterårssæsonen i 19/20-sæsonen 1,80 point.

I alt 21 spillere er blevet benyttet i 3F Superligaen i efterårssæsonen, og her har startopstillingerne haft en gennemsnitsalder på 25 år og 79 dage. Til sammenligning var gennemsnitsalderen for startopstillingerne i hele 19/20-sæsonen 25 år og 207 dage.

I Sydbank Pokalen har holdet spillet sig frem til kvartfinalen, hvor 2. divisionsholdet B93 er modstanderen.

I sommerens transfervindue blev Mustapha Bundu solgt til den belgiske storklub RSC Anderlecht i en historisk stor aftale for AGF, og ligeledes resulterede Kasper Lundings skifte til hollandske Heracles også i en betydelig transferindtægt. Transfervinduet, der løb helt frem til oktober, bød desuden på afsked med Jakob Ankersen og Daniel Thøgersen, mens Magnus Kaastrup blev udlejet til Viborg FF på en halvårlig aftale.

Der blev indgået aftaler med følgende spillere i sommerens transfervindue: Patrick Olsen (5 år), Milan Jevtovic (4 år) og Søren Tengstedt (4 år). Derudover blev lejeaftalen med Kevin Diks forlænget for resten af sæson, og der blev indgået aftale med Liverpool FC om et nyt lejeophold i AGF for Kamil Grabara.

I løbet af 2. halvår 2020 har 8 spillere fra A-truppen været udtaget til landsholdsopgaver:

Patrick Mortensen (A-landshold), Jón Dagur Thorsteinsson (A-landshold /og U21-landshold, Island), Alex Gersbach (U23-landshold, Australien), Zachary Duncan (U23-landshold, Australien), Kamil Grabara (U21-landshold, Polen), Sebastian Hausner (U21-landshold), Albert Grønbæk Erlykke (U19-landshold) og Daniel Gadegaard Andersen (U19-landshold)

Efter 19/20-sæsonen stoppede Ruben Sellés som assistenttræner, og i stedet blev Morten Karlsen, der har trænererfaring fra HB Køge og FC Nordsjælland samt en mangeårig spillerkarriere på cv'et, ansat som assistenttræner for 3F Superliga-holdet.

Ledelsesberetning

Talentudvikling

I talentafdelingen valgte talentchef Allan Frederiksen ved årets udgang at søge nye udfordringer. Allerede i december blev Jesper Ørskov tilknyttet som ny talentchef. Han kom fra rådgivnings- og agentvirksomheden People In Sport, hvor han har arbejdet med de største talenter i Danmark og oparbejdet en stor indsigt i talentudvikling både nationalt og internationalt.

I bestræbelserne på at styrke transitionen af spillere fra ungdomsafdelingen til Superliga-holdet blev U19-træner Fatah Abdirahman i december forfremmet til ny teknisk chef med ansvaret for den vigtige overgang fra talentafdelingen til Superliga-holdet og scouting af spillere, primært til de ældste ungdomshold.

Pt. har ni spillere i A-truppen fået deres fodbolduddannelse i ungdomsafdelingen. To af disse - Albert Grønbæk Erlykke og Mikkel Møller Lassen blev pr. 1. juli indlemmet i A-truppen. Derudover fik 17-årige Frederik Ihler i juli sin førsteholdsdebut.

AGF Klubsamarbejde

Størsteparten af spillerne, der tager skridtet fra talentafdelingen til Superliga-holdet, har fået deres fodboldopvækst i en af de 77 samarbejdsklubber, som udgør AGF Klubsamarbejde. I efteråret er der igangsat et projekt, der skal styrke børnefodboldmiljøerne i udvalgte fokusklubber, der har både spillergrundlaget, kompetencerne og faciliteterne til at løfte denne del.

Udover talenttræningen tilbyder AGF Klubsamarbejde en bred vifte af muligheder og oplevelser til alle medlemmer i klubberne. Det drejer sig blandt andet om faste klubbesøg, spillerudvikling, showkampe og træneruddannelse. På grund af COVID-19 har aktivitetsniveauet dog af gode grunde været betydeligt lavere end normalt.

AGF Kvindefodbold

Den 1. juli blev AGF Kvindefodbold ApS officielt stiftet. AGF ejer 80 % af anpartsselskabet, og den resterende del er ligeligt fordelt mellem de to andre aktører i det banebrydende samarbejde, VSK Aarhus og IF Lyseng. Målet er med tiden at skabe et så solidt fundament både sportsligt og økonomisk, at AGF Kvindefodbold bliver en fast del af toppen i Gjensidige Kvindeligaen, og at Aarhus bliver det foretrukne sted for talentudviklingen indenfor pigefodbold. Af samme årsag er assisterende landstræner Katrine S. Pedersen med tiltrædelse pr. 1. juli 2021 ansat som ny chefræner, og indtil da vil Steen Petterson varetage opgaven. Der arbejdes samtidig løbende på at løfte rammerne og vilkårene for både førsteholdet og hele fødekæden i Aarhus og Østjylland.

Ledelsesberetning

AGF Esport

Første halvdel af regnskabsåret bød på sportslig succes for CS:GO-mandskabet. Holdet cementerede sin plads i den europæiske top 30, med nogle flotte resultater. Herunder blev det til endnu en titel i POWER Ligaen, samt deltagelse ved Elisa Invitational og Dreamhack Open November. De flotte resultater hen over efteråret affødte en placering som nr. 39 i verden i december.

FIFA-holdet kvalificerede sig direkte til Finals i eSuperligaen, hvor det blev til et tidligt exit i kvartfinalen. I eWorld cuppen er AGF Esport godt repræsenteret i Division 1, efter to direkte oprykninger fra hhv. Division 2 og 3.

Kommerciel udvikling

Positiv sponsorudvikling

Trods de begrænsninger, COVID-19 har ført med sig i forhold til at levere sponsorydelser i forbindelse med kampene, er det alligevel lykkedes at holde fast i den positive sponsorvækst, der har gjort sig gældende de senere år. Pr. 31/12 2020 var antallet af sponsorer således 351, hvilket er en fremgang på 18 virksomheder i forhold til regnskabsårets start. Det er samtidig værd at notere, at der i perioden er blevet indgået flere guldsponsorater, som er det næsthøjeste sponsorniveau.

Fastholdelsen af nuværende sponsorer og tilgangen af nye virksomheder under corona-restriktionerne er et resultat af et stort fokus på at levere værdiskabende sponsorydelser uafhængigt af kampene, hvilket blandt andet er sket på digitale platforme og via alternative sponsevents i byen. Etableringen af AGF Kvindefodbold har ligeledes bidraget positivt til den kommercielle udvikling.

På personalesiden blev organisationen i salgsafdelingen i august styrket med ansættelsen af Rasmus Nørgaard Hansen som ny salgsdirektør, og der er ligeledes blevet tilknyttet en ny sponsor account manager.

Aarhus Netværk

AGF Aarhus Netværk, som er det formaliserede netværk blandt AGF's sponsorer, tæller 229 virksomheder pr. 31. december 2020 fordelt på syv netværksgrupper. Netværket, der er en grundpille i AGF's kommercielle platform, har trods COVID-19 opretholdt mødeaktivitetsniveauet i regnskabsperioden.

Tilskuere- og tv-seere

I regnskabsperioden har AGF's kampe i Ceres Park samlet i alt 50.864 tilskuere. Til samtlige kampe har der været COVID-19 restriktioner i forhold, og den tilladte kapacitet er stort set hver gang blevet udnyttet til fulde. Mens tilskuertallet er påvirket negativt af COVID-19, er antallet af tv-seere til gengæld steget markant. I første halvdel af regnskabsåret har 2,74 mio. tv-seere således overværet AGF's kampe, hvilket svarer til et gennemsnit på 114.000 pr. kamp. Til sammenligning var tallet i samme periode i 2019 92.227 i gennemsnit. Det er samtidig

Ledelsesberetning

værd at notere, at hjemmekampen mod FC København i oktober med 252.000 tv-seere er den mest sete 3F Superliga-kamp i hele 2020.

Nyt Stadion

I regnskabsperioden er forundersøgelserne til et nyt, banebrydende stadion i Aarhus for alvor kommet på skinner. Stadion-projektet er en væsentlig del af hele Vision Kongelunden, som Salling Fondene og Lind Invest samlet har doneret 500 mio. kr. til.

AGF er en del af stadionudviklingsgruppen, der jævnligt mødes, og på AGF's opfordring er det tyske firma IFS, der er specialister i stadionbyggerier, blevet inddraget i det indledende arbejde, som skal danne baggrund for konkurrenceprogrammet, der skal udarbejdes i løbet af foråret 2021.

Ceres Park & Arena

Ceres Park & Arena, der står for afviklingen af de mange aktiviteter, der foregår i hele komplekset – lige fra AGF's hjemmekampe over koncerter og messer til møder og foreningsidræt – har været hårdt ramt af COVID-19 restriktionerne i perioden. Det har betydet, at en række stadion- og arenakoncerter, messer samt store sportsevents – blandt andet hold-VM i badminton – er blevet rykket til 2021.

Bæredygtighed

I 2020 lancerede AGF A/S en ny vision for miljøansvar og bæredygtighed, hvor målet er at vise en mere bæredygtig vej, inspirere og informere. Det har i regnskabsperioden udmøntet sig i en række konkrete projekter og tiltag – blandt andet etablering af affaldssortering til AGF's kampe, et skifte til grøn strøm i Ceres Park i samarbejde med NRGi, gennemførelse af en clean-up walk i Kongelunden, hvor formålet var at indsamle affald, samt udskiftning af lyskilderne i Ceres Arena til LED-lys. I arbejdet med det nye fodboldstadion i Aarhus vil et bæredygtigt perspektiv også blive inddraget, hvor det giver mening.

Udvikling i aktiviteter og økonomiske forhold

Resultatet for perioden 1. juli - 31. december 2020 udviser et resultat før skat på 21,1 mio. kr.

Resultatet af primær drift udviser en tilbagegang sammenlignet med samme periode sidste år, idet resultatet af primære drift udgør ÷8,6 mio. kr. mod ÷0,5 mio. kr. sidste år.

Periodens samlede resultat før skat udgør 21,1 mio. kr. mod 14,4 mio. kr. sidste år. Perioden er positivt påvirket af transferindtægter, som udgør 23,2 mio. kr. mod 14,7 mio. kr. sidste år. Periodens samlede resultat er væsentligt negativt påvirket af COVID-19 restriktionerne, som kun delvist opvejes af offentlige tilskud fra statens hjælpepakker på 5,9 mio. kr.

Ledelsesberetning

Koncernens omsætning er steget til 70,8 mio. kr. fra 65,9 mio. kr. i samme periode sidste år. Udviklingen kan primært begrundes med den positive udvikling i tv-indtægter og indtægter fra samarbejdspartnere og sponsorer.

Eksterne omkostninger er steget med 5,4 mio. kr. fra 24,6 mio. kr. i samme periode sidste år til 30,0 mio. kr. Stigningen kan i al væsentlighed henføres til omkostninger nødvendiggjort af COVID-19.

Personaleomkostninger er steget med 5,6 mio. kr. fra 34,6 mio. kr. i samme periode sidste år til 40,2 mio. kr., hvilket primært skyldes en øget investering i den sportslige sektor.

Egenkapitalen udgør pr. 31. december 2020 85,6 mio. kr. i forhold til 69,5 mio. kr. sidste år. Likvide beholdninger inkl. værdipapirer udgør 66,4 mio. kr. i forhold til 52,3 mio. kr. sidste år. Koncernen har pr. 31. december 2020 et tilfredsstillende kapitalberedskab.

I balancen er der i lighed med tidligere ikke indregnet nogen værdi af udskudte skatteaktiver som følge af skattemæssige underskud og skattemæssige merværdier på anlægsaktiver. Det skattemæssige eventualaktiv udgør 41,9 mio. kr.

Pengestrømme vedrørende drift er i regnskabsperioden positive med 6,7 mio. kr. mod 8,9 mio. kr. i samme periode sidste år. Pengestrømme fra investeringer er negative med 7,6 mio. kr., primært som følge af køb af værdipapirer samt transfers. Pengestrømme fra finansieringsaktiviteter i perioden er negative med 1,1 mio. kr. Den totale likviditetsvirkning i perioden er som følge heraf negativ med 2,0 mio. kr.

COVID-19

Koncernen er blevet ramt af et væsentlig fald i aktivitetsniveauet som følge af COVID-19 restriktioner, der blandt andet har påvirket matchday-indtægterne grundet tilskuerbegrænsningerne, samt aktiviteterne i Ceres Park & Arena, som har været yderst begrænset i perioden efter nedlukningen, ligesom planlagte koncerter og arrangementer er blevet aflyst. Koncernen har derfor søgt kompensation i form af statens hjælpepakker vedrørende COVID-19, herunder kompensation for faste omkostninger, lønkompensation samt arrangørkompensation. På positivsiden har koncernen indtil videre formået at reducere påvirkningen på sponsorindtægterne, hvilket skal ses som en bekræftelse af det gode og tætte samarbejde med koncernens sponsorer, ligesom der under COVID-19 er iværksat en række initiativer for vedligeholdelse og udvikling af sponsorplejen.

Transaktioner med nærtstående parter

AGF A/S har ingen nærtstående parter med bestemmende indflydelse på AGF A/S. Koncernens nærtstående parter med betydelig indflydelse omfatter AGF af 1880 samt bestyrelse og direktion. Nærtstående parter omfatter endvidere selskaber, hvori førnævnte personkreds har væsentlige interesser. Der henvises til halvårsregnskabet note 15 for specifikation af transaktioner med nærtstående parter.

Ledelsesberetning

Forventninger til helåret

For regnskabsåret 2020/21 fastholdes koncernens resultatforventninger, om et positivt resultat før skat på mellem 15 og 30 mio. kr. Der er i resultatforventningen fortsat en stor usikkerhed i forhold til omfanget af COVID-19, herunder den fulde effekt af statens hjælpepakker.

Forventningerne til regnskabsåret 2020/21 repræsenterer ledelsens bedste skøn. Forventningerne og målsætningerne indeholder skøn og fremadrettede forventninger, der er behæftet med usikkerhed. Faktiske resultater kan afvige fra forventningerne, idet forudsatte begivenheder ofte ikke indtræder som forventet, og afvigelser kan være væsentlige. Forventningerne er udarbejdet i overensstemmelse med koncernens normale procedurer for udarbejdelse af skøn for fremtidige perioder og er baseret på koncernens anvendte regnskabspraksis for indregning og måling.

Branchespecifikke og virksomhedsspecifikke risikofaktorer

Branchespecifikke og virksomhedsspecifikke risikofaktorer har endvidere ikke ændret sig i forhold til årsrapporten 2019/20, hvortil der henvises.

Aktionærinformation

Aktieinformation:

Fondsbørs:	NASDAQ OMX Copenhagen A/S
Aktiekapital:	94.424.315,50 kr.
Nominal stykstørrelse:	0,25 kr.
Antal aktier:	377.697.263 stk. pr. 31. december 2020
Aktieklasser:	A-aktier, 586.874 stk. og B-aktier, 377.110.389. A-aktier er ikke optaget til handel på børsen, mens alle B-aktier er optaget til handel på børsen.
Antal stemmer pr. aktie:	A-aktier 10 stemmer og B-aktier 1 stemme
Ihændeleverpapir:	Ja
Stemmeretsbegrænsning:	For aktier, der er erhvervet ved overdragelse, er stemmeretten betinget af, at vedkommende senest 3 måneder før generalforsamlingen enten har fået sine aktier noteret på navn i selskabets aktiebog eller anmeldt og dokumenteret erhvervelsen af aktierne over for selskabet.
Begrænsninger i omsættelighed:	Hvis A-aktier ønskes overdraget, skal aktierne tilbydes de øvrige A-aktionærer. Hvis øvrige A-aktionærer ikke gør brug af købsretten, kan de aktier, der har været genstand for tilbuddet, omsættes frit til mindst samme kurs, som blev tilbudt de øvrige aktionærer. For B-aktier gælder ingen indskrænkninger i aktiernes omsættelighed.

Ledelsesberetning

Aktionærinformation, fortsat

Ejerforhold

Følgende aktionærer har pr. 23. februar 2021 anmeldt besiddelse af aktier, som er tillagt enten mindst 5% af aktiekapitalens stemmer eller hvis pålydende værdi overstiger mindst 5% af aktiekapitalen:

- Hans Vestergaard:
 - Anpartsselskabet af 10. Juni 1997 CVR-nr. 20419407: Nom. 62.411.554 styk B-aktier. Ejerandel: 16,52%. Stemmeandel: 16,3%.
 - Hans Vestergaard personligt: Nom. 9.700 styk A-aktier og 1.358.476 styk B-aktier. Ejerandel 0,36%. Stemmeandel: 0,38%.
- Kim Larsen:
 - Nørkjær Larsen Holding ApS CVR-nr. 29614504: Nom. 58.494.878 styk B-aktier. Ejerandel: 15,49%. Stemmeandel: 15,27%.
- Henning Norup:
 - H. Norup Holding ApS CVR-nr. 26976502: Nom. 19.336.524 styk B-aktier. Ejerandel: 5,12%. Stemmeandel: 5,05%.

Finanskalender for den resterende del af regnskabsåret 2020/21

Den 25. juni 2021	Finanskalender (2021/22)
Den 22. september 2021	Årsregnskabsmeddelelse (2020/21)
Den 27. oktober 2021	Generalforsamling (2020/21)

AGF A/S har i perioden 1. juli 2020 og frem til 23. februar 2021 sendt følgende meddelelser til NASDAQ OMX Copenhagen A/S

Nr. 04/2020	03.08.2020	AGF A/S i forhandlinger om salg af Mustapha Bundu
Nr. 05/2020	07.08.2020	AGF A/S sælger Mustapha Bundu til RSC Anderlecht
Nr. 06/2020	15.09.2020	Storaktionærmeddelelse
Nr. 07/2020	23.09.2020	Årsrapport 2019/20
Nr. 08/2020	29.09.2020	Indkaldelse til ordinær generalforsamling
Nr. 09/2020	21.10.2020	Ledende medarbejderes transaktioner
Nr. 10/2020	22.10.2020	Forløb af ordinær generalforsamling
Nr. 11/2020	30.10.2020	Ledende medarbejderes transaktioner
Nr. 12/2020	27.11.2020	Sportschef stopper i AGF A/S
Nr. 01/2021	28.01.2021	Hans Jørgen Haysen bliver ny sportschef i AGF A/S

Totalindkomstopgørelse for 1. halvår 2020/21

	Note	Koncern		
		År til dato 31.12. 2020 t.kr.	År til dato 31.12. 2019 t.kr.	Hele året 2019/20 t.kr.
Nettoomsætning	4	70.833	65.924	122.001
Eksterne omkostninger		(30.005)	(24.628)	(47.298)
Personaleomkostninger		(40.169)	(34.621)	(73.564)
Af- og nedskrivninger		(9.231)	(7.211)	(14.968)
Resultat af primær drift		(8.572)	(536)	(13.829)
Andre driftsindtægter	5	29.142	14.959	25.466
Andre driftsomkostninger	5	(2.076)	(278)	(752)
Resultat før finansielle poster (EBIT)		18.494	14.145	10.885
Finansielle indtægter		2.765	391	326
Finansielle omkostninger		(158)	(134)	(1.076)
Resultat før skat		21.101	14.402	10.135
Skat af periodens resultat	6	(3.813)	(1.233)	1.837
Periodens resultat / totalindkomst		17.288	13.169	11.972
Totalindkomst i alt		17.288	13.169	11.972
Fordeling af periodens resultat / totalindkomst				
Moderselskabets aktionærer		17.324	13.183	11.927
Minoritetsinteresser		(36)	(14)	45
		17.288	13.169	11.972
Resultat og udvandet pr. aktie (EPS)				
Resultat og udvandet pr. aktie á 0,25 kr.		0,05	0,03	0,03

Balance pr. 31.12.2020

		Koncern		
	Note	31.12. 2020 t.kr.	31.12. 2019 t.kr.	30.06. 2020 t.kr.
Kontraktrettigheder	7	23.883	16.320	13.402
Andre immaterielle aktiver		236	0	132
Immaterielle aktiver		24.119	16.320	13.534
Ombygning af lejede lokaler		12.057	14.067	13.066
Driftsmateriel og inventar		9.077	9.265	8.295
Leasingaktiver		5.743	7.964	6.854
Materielle aktiver	8	26.877	31.296	28.215
Udskudte skatteaktiver		0	0	2.700
Langfristede aktiver		50.996	47.616	44.449
Varebeholdninger	9	2.407	2.277	1.862
Tilgodehavender fra salg og tjenesteydelser		19.171	16.434	16.408
Andre tilgodehavender		11.380	2.111	11.791
Periodeafgrænsningsposter		2.404	4.682	2.201
Tilgodehavender		32.955	23.227	30.400
Værdipapirer	10	42.186	25.441	29.521
Likvide beholdninger		24.231	26.888	26.272
Kortfristede aktiver		101.779	77.833	88.055
Aktiver		152.775	125.449	132.504



Balance pr. 31.12.2020

	Note	Koncern		
		31.12. 2020 t.kr.	31.12. 2019 t.kr.	30.06. 2020 t.kr.
Aktiekapital	11	94.424	94.424	94.424
Overført resultat		(9.033)	(25.081)	(26.337)
Egenkapital tilhørende moderselskabets aktionærer		85.391	69.343	68.087
Egenkapital tilhørende selskabets minoriteter		186	143	202
Egenkapital		85.577	69.486	68.289
Leasingforpligtelser		3.525	5.744	4.630
Leverandørgæld		1.258	0	1.049
Anden gæld		5.276	1.834	0
Langfristede forpligtelser		10.059	7.578	5.679
Leasingforpligtelser		2.217	2.220	2.223
Leverandørgæld		17.174	11.607	13.217
Anden gæld	12	11.110	10.448	22.231
Periodiseret omsætning	13	16.827	18.943	12.883
Modtagne forudbetalinger fra kunder		8.717	4.448	7.830
Skyldig selskabsskat		1.094	719	152
Kortfristede forpligtelser		57.139	48.385	58.536
Forpligtelser		67.198	55.963	64.215
Passiver		152.775	125.449	132.504
Eventualforpligtelser, eventualaktiver og sikkerhedsstillelser	14			



Egenkapitalopgørelse for perioden 1. juli - 31. december 2020

	Koncern				
	Aktie- kapital t.kr.	Overført resultat t.kr.	Egen- kapital tilhørende moder- selskabets aktionærer t.kr.	Egen- kapital tilhørende minoritets- interesser t.kr.	Egen- kapital i alt t.kr.
Egenkapital 01.07.2020	<u>94.424</u>	<u>(26.337)</u>	<u>68.087</u>	<u>202</u>	<u>68.289</u>
Tilgang	0	(20)	(20)	20	0
Periodens resultat	0	17.324	17.324	(36)	17.288
Anden totalindkomst	<u>0</u>	<u>0</u>	<u>0</u>	<u>0</u>	<u>0</u>
Totalindkomst i alt	<u>0</u>	<u>17.304</u>	<u>17.304</u>	<u>36</u>	<u>17.288</u>
Egenkapital 31.12.2020	<u>94.424</u>	<u>(9.033)</u>	<u>85.391</u>	<u>186</u>	<u>85.577</u>

Egenkapitalopgørelse for perioden 1. juli - 31. december 2019

	Koncern				
	Aktie- kapital t.kr.	Overført resultat t.kr.	Egen- kapital tilhørende moder- selskabets aktionærer t.kr.	Egen- kapital tilhørende minoritets- interesser t.kr.	Egen- kapital i alt t.kr.
Egenkapital 01.07.2019	<u>94.424</u>	<u>(38.264)</u>	<u>56.160</u>	<u>157</u>	<u>56.317</u>
Periodens resultat	0	13.183	13.183	(14)	13.169
Anden totalindkomst	<u>0</u>	<u>0</u>	<u>0</u>	<u>0</u>	<u>0</u>
Totalindkomst i alt	<u>0</u>	<u>13.183</u>	<u>13.183</u>	<u>(14)</u>	<u>13.169</u>
Egenkapital 31.12.2019	<u>94.424</u>	<u>(25.081)</u>	<u>69.343</u>	<u>143</u>	<u>69.486</u>

Pengestrømsopgørelse for perioden 1. juli - 31. december 2020

	Koncern		
	År til dato 31.12 2020 t.kr.	År til dato 31.12. 2019 t.kr.	Hele året 2019/20 t.kr.
Resultat af primær drift	(8.572)	(536)	(13.829)
Offentlige tilskud	5.947	0	10.499
Af- og nedskrivninger	<u>9.231</u>	<u>7.211</u>	<u>14.968</u>
	6.606	6.675	11.638
Ændring i driftskapital:			
Tilgodehavender, varebeholdninger mv.	(3.101)	(3.641)	(10.400)
Leverandørgæld, anden gæld mv.	<u>3.339</u>	<u>5.910</u>	<u>15.812</u>
Pengestrømme vedrørende primær drift	6.844	8.944	17.050
Modtagne finansielle indtægter	145	114	326
Betalte finansielle omkostninger	(158)	(134)	(216)
Betalt selskabsskat	<u>(171)</u>	<u>0</u>	<u>(194)</u>
Pengestrømme vedrørende drift	6.660	8.924	16.966
Køb af immaterielle anlægsaktiver	(15.257)	(10.347)	(10.870)
Salg af immaterielle anlægsaktiver	20.953	15.214	14.705
Køb af indretning, driftsmateriel og inventar	(3.385)	(4.471)	(5.867)
Salg af indretning, driftsmateriel og inventar	0	1.037	1.089
Køb af værdipapirer	(13.904)	(26.367)	(34.749)
Salg af værdipapirer	<u>4.003</u>	<u>1.294</u>	<u>4.505</u>
Pengestrømme vedrørende investeringer	(7.590)	(23.640)	(31.187)
Afdrag på leasingbetalinger	<u>(1.111)</u>	<u>(1.106)</u>	<u>(2.217)</u>
Pengestrømme vedrørende finansieringsaktivitet	(1.111)	(1.106)	(2.217)
Ændring i likvider	(2.041)	(15.822)	(16.438)
Likvider primo	<u>26.272</u>	<u>42.710</u>	<u>42.710</u>
Likvider ultimo	24.231	26.888	26.272

Noter

Noteoversigt

1. Anvendt regnskabspraksis
2. Regnskabsmæssige skøn, forudsætninger og usikkerheder
3. Segmentoplysninger for koncernen
4. Nettoomsætning
5. Andre driftsindtægter og driftsomkostninger
6. Skat af periodens resultat
7. Til- og afgang af immaterielle aktiver
8. Til- og afgang af materielle aktiver
9. Varebeholdninger
10. Værdipapirer
11. Aktiekapital
12. Anden kortfristet gæld
13. Kontraktforpligtelser
14. Eventualforpligtelser, eventualaktiver og sikkerhedsstillelser
15. Transaktioner med nærtstående parter
16. Begivenheder efter statusdagen



Noter

1. Anvendt regnskabspraksis

Halvårsrapporten aflægges som et sammendraget regnskab i overensstemmelse med IAS 34, *Præsentation af delårsrapporter* og yderligere danske oplysningskrav til delårsrapporter for børsnoterede selskaber. Der er ikke udarbejdet halvårsregnskab for moderselskabet.

Den i halvårsrapporten anvendte regnskabspraksis er uændret i forhold til den i selskabets årsrapport for 2019/20 anvendte og er udarbejdet i overensstemmelse med International Financial Reporting Standards som godkendt af EU og yderligere danske oplysningskrav til årsrapporter for børsnoterede selskaber. Vi henviser til årsrapporten 2019/20 for nærmere beskrivelse af den anvendte regnskabspraksis, herunder definitionerne på de angivne nøgletal, der i det omfang de er defineret heri, er beregnet i overensstemmelse med definitionerne i Finansforeningens vejledning om Anbefalinger & Nøgletal.

Halvårsrapporten aflægges i danske kroner (DKK), der er koncernselskabernes funktionelle valuta.



Noter

2. Regnskabsmæssige skøn, forudsætninger og usikkerheder

Ved opgørelsen af den regnskabsmæssige værdi af visse aktiver og forpligtelser kræves skøn over, hvorledes fremtidige begivenheder påvirker værdien af disse aktiver og forpligtelser på balancedagen. Skøn, der er væsentlige for regnskabsaflæggelsen, foretages blandt andet ved opgørelsen af af- og nedskrivninger på immaterielle og materielle aktiver, herunder leasingaktiver, hensatte forpligtelser, eventualforpligtelser samt værdiansættelsen af kontraktrettigheder, indregning af tilgodehavende på kompensationsordninger

De anvendte skøn er baseret på forudsætninger, som ledelsen vurderer som forsvarlige, men som i sagens natur er usikre og uforudsigelige. Forudsætningerne kan være ufuldstændige eller unøjagtige, og uventede begivenheder eller omstændigheder kan opstå. Endvidere er virksomheden underlagt risici og usikkerheder, som kan føre til, at de faktiske resultater afviger fra disse skøn.

Tv-indtægter bestemmes og udloddes i 3 terminer efter spillerunderne 11, 22 og ved sæsonafslutningen. Indtægtsførte tv-indtægter vedrørende termin 2 for 2 afviklede kampe (kamp 12-13) er derfor baseret på et skøn for de sportslige resultater frem til og med runde 22. Den usikkerhed, der er forbundet med dette skøn, kan føre til, at de faktiske økonomiske resultater kan afvige fra dette skøn.

Vurdering af going concern-forudsætning

Ved regnskabsaflæggelsen har ledelsen vurderet, at selskabet har et tilstrækkeligt likviditetsberedskab til at kunne fortsætte driften det kommende regnskabsår, og det er ledelsens vurdering, at halvårsrapporten kan aflægges med fortsat drift for øje. I forbindelse med fortsat optimering af økonomien har ledelsen udarbejdet et budget og en plan for koncernens fremtid.

Nedskrivning af skatteaktiver

Ledelsen har vurderet, at skatteaktivet ikke indregnes i balancen, da det ikke er vurderet tilstrækkeligt sandsynligt, at underskuddene vil blive udnyttet inden for en overskuelig fremtid. Ledelsen har vurderet den sandsynlige anvendelse inden for en overskuelig fremtid og aktiveret udskudt skatteaktiv i overensstemmelse hermed.



Noter

2. Regnskabsmæssige skøn, forudsætninger og usikkerheder (fortsat)

Indregning af tilgodehavende på kompensationspakker

Ved regnskabsafleggelsen er der foretaget skøn vedrørende vurdering af indregning af tilgodehavende på kompensationspakker vedrørende COVID-19. Tilgodehavendet vedrører statens kompensationspakker grundet COVID-19 på faste omkostninger, arrangørkompensation samt lønkompensation. Det er ledelsens vurdering, at tilgodehavendet er indregnet forsvarligt i årsrapporten, men samtidigt forbundet med usikkerhed ud fra de givne forudsætninger ved regnskabsafleggelsen. Usikkerheden kan i al væsentlighed henføres til arrangørkompensation.

Ud over ovenstående har ledelsen foretaget skøn og estimater vedrørende leasing som følge af implementering af IFRS 16:

Leasingperioden

Leasingperioden indeholder leasingaftalens uopsigelige periode, perioder omfattet af en forlængelsesoption, som koncernen med rimelig sandsynlighed forventer at udnytte, og perioder omfattet af en opsigelsesoption, som koncernen med rimelig sandsynlighed forventer ikke at udnytte.



Noter

3. Segmentoplysninger for koncernen

Segmentopdeling

Ledelsesmæssigt og rapporteringsmæssigt er koncernen opdelt i 2 forretningsmæssige segmenter, der anses for at være koncernens primære segmentopdeling.

Aktiviteten i de 2 forretningsmæssige segmenter er følgende:

Sport, herunder tv-penge, sponsorindtægter, transfer, kampafvikling, fysioterapi, Esport mv.

Faciliteter, herunder udlejning af ejendom og lokaleleje, bodsalg og andre events i Ceres Park & Arena, konferencer, koncertafviklinger mv.

Overførsler af varesalg mv. mellem segmenterne er opgjort til faktiske afregningspriser, der svarer til markedspriserne for de pågældende varer, tjenesteydelser mv.

	Sport t.kr.	Faciliteter t.kr.	Ikke fordelt/ elimineret t.kr.	Koncern t.kr.
1. juli - 31. december 2020				
Nettoomsætning	56.201	14.632	0	70.833
Andre driftsindtægter og driftsomkostninger	25.377	1.689	0	27.066
Nettoomsætning mellem segmenter	7.810	0	(7.810)	0
Omkostninger	(75.809)	(11.406)	7.810	(79.405)
Resultat før finansielle poster (EBIT)	13.579	4.915	0	18.494
Periodens resultat	13.579	4.915	(1.206)	17.288
Segmentaktiver	124.751	28.024	0	152.775
Aktiver i alt	124.751	28.024	0	152.775



Noter

3. Segmentoplysninger for koncernen - fortsat

1. juli - 31. december 2019	Sport t.kr.	Faciliteter t.kr.	Ikke fordelt/ elimineret t.kr.	Koncern t.kr.
Nettoomsætning	48.351	17.573	0	65.924
Andre driftsindtægter og driftsomkostninger	14.681	0	0	14.681
Nettoomsætning mellem segmenter	3.234	0	(3.234)	0
Omkostninger	(52.658)	(17.036)	3.234	(66.460)
Resultat før finansielle poster (EBIT)	13.608	537	0	14.145
Periodens resultat	13.608	537	(976)	13.169
Segmentaktiver	100.317	25.132	0	125.449
Aktiver i alt	100.317	25.132	0	125.449



Noter

	2020	2019
	t.kr.	t.kr.
4. Nettoomsætning		
Nettoomsætning fra kontrakter med kunder		
Leveringsforpligtelser der indregnes over tid:		
Entre- og tv-indtægter	16.614	11.007
Indtægter fra samarbejdspartnere og sponsorer	32.768	29.497
Udlejningsvirksomhed	3.994	5.373
Anden omsætning, tjenesteydelser	<u>6.224</u>	<u>2.517</u>
	<u>59.600</u>	<u>48.394</u>
Leveringsforpligtelser der indregnes på et bestemt tidspunkt:		
Restaurations- og cateringvirksomhed	3.296	9.162
Arrangementer, billet salg	2.215	3.923
Anden omsætning, varesalg	<u>5.722</u>	<u>4.445</u>
	<u>11.233</u>	<u>17.530</u>
	<u>70.833</u>	<u>65.924</u>
I ”Indtægter fra samarbejdspartnere og sponsorer” indgår barteraftaler målt til salgsværdi med	4.932	6.013

Forfaldstidspunkt ligger som hovedregel før leveringstidspunkt. Indtægter fra samarbejdspartnere og sponsorer betales som hovedregel forud i starten af sponsorperioden. For visse sponsorater er der indgået placeringsbonusser. Entré-indtægter og billet salg betales ligeledes før leveringstidspunkt. Tv-indtægter afregnes løbende.

5. Andre driftsindtægter og driftsomkostninger

Transferindtægter	23.195	14.681
Offentlige tilskud	<u>5.947</u>	<u>0</u>
Andre driftsindtægter	<u>29.142</u>	<u>14.681</u>
Transferomkostninger	<u>2.076</u>	<u>278</u>
Andre driftsomkostninger	<u>2.076</u>	<u>278</u>

Offentlige tilskud vedrører statens kompensationspakker grundet COVID-19 på faste omkostninger, arrangørkompensation samt lønkomensation.

Noter

	<u>2020</u> <u>t.kr.</u>	<u>2019</u> <u>t.kr.</u>
6. Skat af periodens resultat		
Aktuel skat	1.113	538
Ændring i udskudt skat	<u>2.700</u>	<u>695</u>
	<u>3.813</u>	<u>1.233</u>

Regnskabsperiodens aktuelle selskabsskat for de danske selskaber er beregnet ud fra en skatteprocent på 22 (2019: 22%).

Beregnet skat ved en skatteprocent på 22 (2019: 22%)	4.642	3.168
Skattemæssig værdi af ikke-fradragsberettigede omkostninger mv.	29	21
Ej-skattepligtige indtægter	0	0
Ikke-aktiveret underskud til fremførsel mv.	<u>(858)</u>	<u>(1.956)</u>
	<u>3.813</u>	<u>1.233</u>
Effektiv skatteprocent	<u>18</u>	<u>9</u>

7. Til- og afgang af immaterielle aktiver

Tilgang af kontraktrettigheder	<u>15.257</u>	<u>10.347</u>
Periodens tilgang	<u>15.257</u>	<u>10.347</u>
Afgang af kontraktrettigheder	<u>7.326</u>	<u>1.506</u>
Periodens afgang til regnskabsmæssig værdi	<u>7.326</u>	<u>1.506</u>

Alle immaterielle aktiver anses for at have bestemmelige brugstider, som aktiverne afskrives over. Selskabet har kontrakter med 29 spillere i superligatruppen, hvoraf de 23 indgår i de aktiverede kontraktrettigheder (2019/20: 20). Herudover er der 9 spillere på kontrakt i talentafdelingen (2019/20: 13).

Spillerkontrakter	Restløbetid		Regnskabsmæssig værdi	
	<u>2020/21</u> <u>antal</u>	<u>2019/20</u> <u>antal</u>	<u>2020/21</u> <u>t.kr.</u>	<u>2019/20</u> <u>t.kr.</u>
< 1 år	6	3	370	697
1- 2 år	5	5	2.736	1.886
> 2 år	<u>12</u>	<u>12</u>	<u>20.777</u>	<u>13.737</u>
	<u>23</u>	<u>17</u>	<u>23.883</u>	<u>16.320</u>

Noter

	2020	2019
	t.kr.	t.kr.
8. Til- og afgang af materielle aktiver		
Tilgang af materielle aktiver	<u>3.385</u>	<u>4.471</u>
Periodens tilgang	<u>3.385</u>	<u>4.471</u>
Afgang af materielle aktiver	<u>0</u>	<u>1.037</u>
Periodens afgang til regnskabsmæssig værdi	<u>0</u>	<u>1.037</u>

9. Varebeholdninger

Varelager	<u>2.407</u>	<u>2.277</u>
	<u>2.407</u>	<u>2.277</u>

Varebeholdninger består af varer, som bruges i restaurant, boddrift samt merchandise.

10. Værdipapirer

Børsnoterede obligationer	23.493	18.989
Børsnoterede aktier	18.651	6.416
Unoterede aktier	<u>42</u>	<u>36</u>
	<u>42.186</u>	<u>25.441</u>

Koncernens værdipapirbeholdning måles til dagsværdi. Værdipapirerne består af unoteret aktie samt børsnoterede aktier og obligationer.

11. Aktiekapital

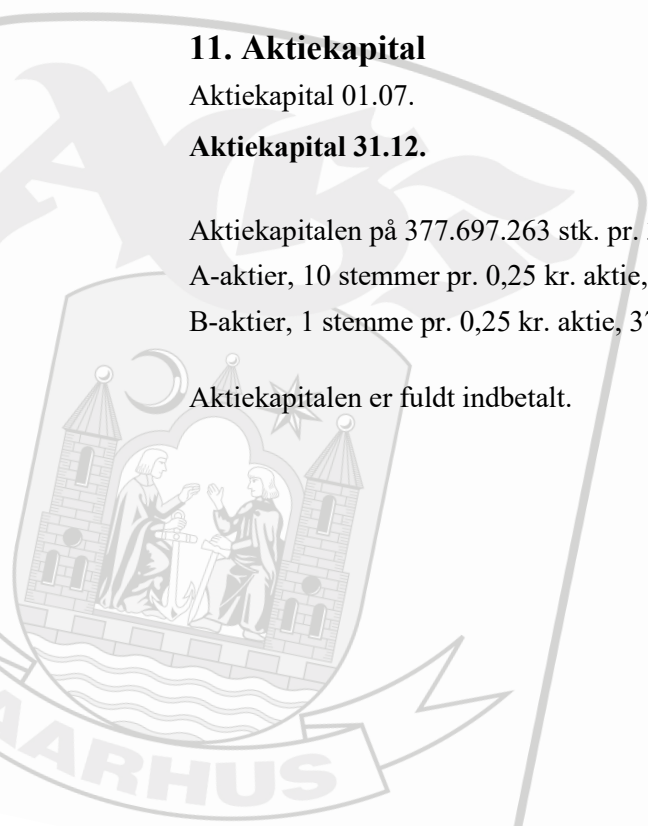
Aktiekapital 01.07.	<u>94.424</u>	<u>94.424</u>
Aktiekapital 31.12.	<u>94.424</u>	<u>94.424</u>

Aktiekapitalen på 377.697.263 stk. pr. 31.12.2020 fordeler sig således:

A-aktier, 10 stemmer pr. 0,25 kr. aktie, 586.874 stk. a nom. 0,25 kr.

B-aktier, 1 stemme pr. 0,25 kr. aktie, 377.110.389 stk. a nom. 0,25 kr.

Aktiekapitalen er fuldt indbetalt.



Noter

	<u>2020</u> <u>t.kr.</u>	<u>2019</u> <u>t.kr.</u>
12. Anden kortfristet gæld		
Skyldig løn, A-skat, sociale bidrag, feriepenge o.l.	1.214	7.054
Andre skyldige omkostninger	<u>9.896</u>	<u>3.394</u>
	<u>11.110</u>	<u>10.448</u>
13. Periodiseret omsætning		
Periodiseret omsætning omfatter i al væsentlighed indtægter fra indgåede sponsorkontrakter og solgte sæsonkort, hvor leveringsforpligtelserne først bliver opfyldt i efterfølgende regnskabsår. Den indregnede periodiserede omsætning forventes alle afviklet og indtægtsført i det efterfølgende regnskabsår.		
Bevægelser i periodiseret omsætning:		
Regnskabsmæssig værdi 01.07.2020	12.883	16.756
Indtægtsført som nettoomsætning i perioden	(32.768)	(29.719)
Periodiseret i perioden	36.901	31.923
Øvrige bevægelser	<u>(189)</u>	<u>(17)</u>
Regnskabsmæssig værdi 31.12.2020	<u>16.827</u>	<u>18.943</u>



Noter

14. Eventualforpligtelser, eventualaktiver og sikkerhedsstillelser

AGF A/S er i henhold til forpagtningsaftalen med Aarhus Kommune og driften af Atletion A/S forpligtet til at opretholde en egenkapital på over 2.500 t.kr. i datterselskabet, Atletion A/S. Pr. 31.12.2020 udgør egenkapitalen i datterselskabet 16.532 t.kr. (31.12.2019: 16.439 t.kr.).

Koncern- og moderselskabet har en aftale med AGF af 1880. Aftalen giver ret til at benytte den af DBU udstedte licens til at drive betalt fodbold mv. Koncern- og moderselskabet er for denne del af aftalen forpligtet til årlig at betale op til 1,2 mio. kr.

I forbindelse med salg af kontraktrettigheder knytter der sig i enkelte tilfælde indtægter og forpligtelser, der først effektueres, når en række betingelser er opfyldt. Indtægter og udgifter i forbindelse hermed indregnes, i takt med at betingelserne opfyldes.

Koncernen og moderselskabet har indgået sædvanlige kontrakter med spillere og trænere, der er uopsigelige for selskabet i kontraktperioden.

15. Transaktioner med nærtstående parter

AGF A/S har ingen nærtstående parter med bestemmende indflydelse på AGF A/S.

Koncernens nærtstående parter med betydelig indflydelse omfatter AGF af 1880 samt bestyrelse og direktion. AGF af 1880 er repræsenteret i AGFs bestyrelse med 1 medlem.

Nærtstående parter omfatter endvidere selskaber, hvori bestyrelse og direktion har væsentlige interesser.

Der foreligger samarbejdsaftale mellem AGF A/S og AGF af 1880 med ret til blandt andet at benytte den af DBU udstedte licens til at drive betalt fodbold og til at benytte AGF af 1880's faciliteter.

Medlemmer af direktion og bestyrelse samt andre ledende medarbejdere i koncernen er i perioden vederlagt således:

	2020	2019
	t.kr.	t.kr.
Bestyrelshonorar	550	363
Lønninger og gager	2.390	2.016
Pension	209	192
	3.149	2.571

Noter

15. Transaktioner med nærtstående parter - fortsat

Direktionen og enkelte ledende medarbejdere har sædvanlig bonusordning, fri bil til rådighed samt øvrige sædvanlige personalegoder (telefon mv.), der indgår i posten lønninger og gager. Ingen medarbejdere har aktiebaserede bonusordninger.

Koncernen har i halvåret haft følgende transaktioner med nærtstående parter ud over vederlag til ledelsen, jf. ovenfor:

	Koncern		
	AGF af 1880 t.kr.	Bestyrelse t.kr.	I alt t.kr.
2020			
Salg af varer	104	359	463
Køb af tjenesteydelser	501	225	726
Leverandørgæld	140	1	141

	Koncern		
	AGF af 1880 t.kr.	Bestyrelse t.kr.	I alt t.kr.
2019			
Salg af varer	143	211	354
Køb af tjenesteydelser	466	267	733
Tilgodehavender fra salg	8	0	8
Leverandørgæld	132	18	150

Der er ikke stillet sikkerhed eller givet garantier for udeståender på balancedagen. Såvel tilgodehavender som gæld vil blive afviklet ved kontant betaling. Der er ikke i regnskabsåret realiseret tab på tilgodehavender hos nærtstående parter eller foretaget nedskrivninger af sådanne til imødegåelse af sandsynlige tab.

Transaktioner med dattervirksomheder er elimineret i koncernregnskabet i overensstemmelse med den anvendte regnskabspraksis, og samhandlen er sket på normale markedsmæssige vilkår. Transaktioner med nærtstående parter omfatter salg af sponsorater og øvrige indtægter samt køb af advokat- og andre rådgivningsydelser.

Kun virksomheder, hvor bestyrelsesmedlem har bestemmende indflydelse, er indregnet i transaktioner med nærtstående.

16. Begivenheder efter statusdagen

Der er ikke indtrådt væsentlige begivenheder efter balancedagen.