



AGF A/S

HALVÅRSRAPPORT

01.07.2022 til 31.12.2022

CVR 83 83 99 10

Indholdsfortegnelse

	<u>Side</u>
Resumé for 1. halvår 2022/23	2
Selskabsoplysninger	3
Ledelsespåtegning	4
Ledelsesberetning	5
Totalindkomstopgørelse for 1. halvår 2022/23	16
Balance pr. 31.12.2022	17
Egenkapitalopgørelse for perioden 1. juli - 31. december 2022	19
Egenkapitalopgørelse for perioden 1. juli - 31. december 2021	19
Pengestrømsopgørelse for perioden 1. juli - 31. december 2022	20
Noter	21



Resumé for 1. halvår 2022/23

Bestyrelsen og direktionen har i dag godkendt halvårsrapporten for 1. halvår 2022/23 (perioden 1. juli - 31. december 2022) for AGF A/S.

Væsentlige overskrifter

Periodens samlede resultat før skat udgør 14,9 mio. kr. mod 23,2 mio. kr. sidste år. Perioden er negativt påvirket af udviklingen i nettoomsætningen, som udgør 87,1 mio. kr. mod 91,7 mio. kr. sidste år, samt andre driftsindtægter som udgør 25,2 mio. kr. mod 28,2 mio. kr. sidste år.

Faldet i nettoomsætningen kan primært begrundes med et fald i aktivitetsniveau indenfor event og restaurant samt manglende europæiske deltagelse, som det var tilfældet samme periode sidste år.

Andre driftsindtægter er samlet faldet med 3 mio. kr. fra 28,2 mio. kr. til 25,2 mio. kr. Faldet kan i al væsentlighed henføres til et fald i offentlige tilskud på 26,4 mio. kr., som har omfattet hjælpepakker vedr. COVID-19, samt en stigning i transferindtægter på 23,4 mio. kr.

Egenkapitalen udgør pr. 31. december 2022 114,7 mio. kr. i forhold til 110,3 mio. kr. sidste år. Likvide beholdninger inkl. værdipapirer udgør 55,5 mio. kr. i forhold til 94,1 mio. kr. sidste år, udviklingen kan primært henføres til investeringer i immaterielle anlægsaktiver. Koncernen har pr. 31. december 2022 et tilfredsstillende kapitalberedskab. Koncernen har ikke nogen rentebærende gæld.

Efter de første 6 måneder af regnskabsåret er AGF placeret på en 8.-plads med 22 point i 3F Superligaen.

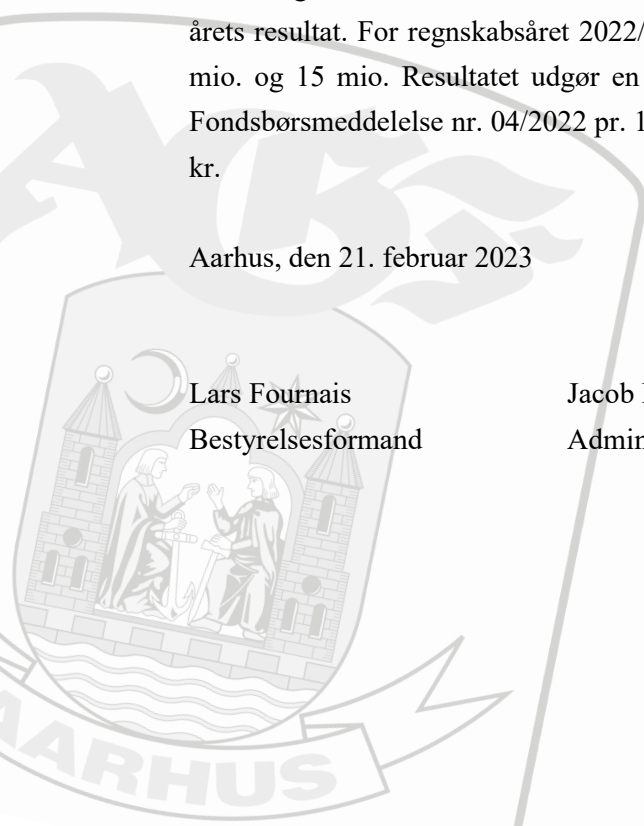
Forventninger til helåret

Udviklingen i de første seks måneder af regnskabsåret giver anledning til en indsnævring af forventningerne til årets resultat. For regnskabsåret 2022/23 forventer AGF A/S således et positivt resultat før skat mellem kr. 0 mio. og 15 mio. Resultatet udgør en indsnævring i forhold til den udmeldte forventning til årets resultat i Fondsbørsmeddelelse nr. 04/2022 pr. 12. august 2022, som var et positivt resultat før skat mellem 0 og 20 mio. kr.

Aarhus, den 21. februar 2023

Lars Fournais
Bestyrelsesformand

Jacob Kjeldsen Nielsen
Administrerende direktør



Selskabsoplysninger

Selskab

AGF A/S

Stadion Alle 70

8000 Aarhus C

CVR-nr.: 83 83 99 10

Hjemstedskommune: Aarhus

Regnskabsperiode: 01.07.2022 – 31.12.2022

Telefon: 89 38 60 00

Internet: www.agf.dk

E-mail: info@agf-as.dk

Bestyrelse

Lars Fournais, Formand

Jesper Ganzhorn Ørskov, Næstformand

Uffe Jakobsen

Kim Larsen

Katja Moesgaard

Simon Francis Ratjen Schiølin

Erik Meineche Schmidt

Direktion

Jacob Kjeldsen Nielsen, Administrerende direktør

Dan Holt Jessen, Økonomidirektør



Ledelsespåtegning

Bestyrelsen og direktionen har dags dato behandlet og godkendt halvårsrapporten for perioden 1. juli - 31. december 2022 for AGF A/S.

Halvårsregnskabet er ikke revideret eller reviewet af selskabets revisor.

Halvårsregnskabet er aflagt i overensstemmelse med IAS 34, Præsentation af delårsregnskaber, som godkendt af EU og yderligere danske oplysningskrav til delårsrapporter for børsnoterede selskaber.

Det er vores opfattelse, at halvårsregnskabet giver et retvisende billede af koncernens aktiver, passiver og finansielle stilling pr. 31. december 2022 samt af resultatet af koncernens aktiviteter og pengestrømme for perioden 1. juli - 31. december 2022.

Ledelsesberetningen indeholder efter vores opfattelse en retvisende redegørelse for udviklingen i koncernens aktiviteter og økonomiske forhold, periodens resultat og af den finansielle stilling som helhed for de virksomheder, der er omfattet af koncernregnskabet, samt en beskrivelse af de væsentligste risici og usikkerhedsfaktorer, som koncernen står overfor.

Aarhus, den 21. februar 2023

Direktion

Jacob Kjeldsen Nielsen
Administrerende direktør

Dan Holt Jessen
Økonomidirektør

Bestyrelse

Lars Fournais
Formand

Jesper Ganzhorn Ørskov
Næstformand

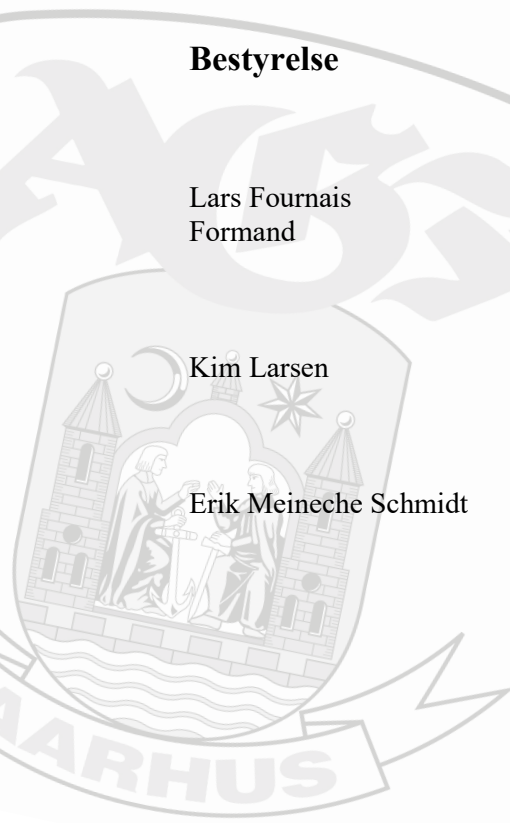
Uffe Jakobsen

Kim Larsen

Katja Moesgaard

Simon Francis Ratjen Schiølin

Erik Meineche Schmidt



Ledelsesberetning

	År til dato 31.12. 2022 t.kr.	År til dato 31.12. 2021 t.kr.	Hele året 2021/22 t.kr.
Koncernens hoved- og nøgletal			
Hovedtal			
Nettoomsætning	87.068	91.692	188.807
Resultat af primær drift	(10.269)	(7.161)	(15.854)
Resultat før finansielle poster (EBIT)	14.894	21.003	19.251
Resultat af finansielle poster	46	2.226	(8.558)
Resultat før skat	14.940	23.229	10.693
Periodens resultat	13.571	16.690	7.497
Periodens totalindkomst	13.571	16.690	7.497
Langfristede aktiver	88.386	81.107	74.488
Kortfristede aktiver	83.717	116.712	94.418
Aktiver i alt	172.722	197.819	170.906
Aktiekapital	94.424	94.424	94.424
Egenkapital tilhørende minoritetsinteresser	(222)	(40)	(137)
Egenkapital tilhørende aktionærer	114.917	110.357	101.261
Langfristede forpligtelser	1.587	7.927	12.998
Kortfristede forpligtelser	55.821	79.575	56.784
Pengestrøm vedrørende driften	(4.060)	50.262	44.402
Pengestrøm vedrørende investeringer	(4.552)	(34.893)	(58.910)
Pengestrøm vedrørende finansieringsaktivitet	(1.116)	(1.115)	(2.222)
Pengestrøm i alt	(9.728)	14.254	(16.730)
Investeringer i materielle anlægsaktiver	754	4.543	5.772
Investeringer i immaterielle anlægsaktiver	21.599	44.933	50.242
Gennemsnitligt antal fuldtidsansatte	117	116	113
Antal aktier, ultimo (i tusinde styk)	377.697	377.697	377.697
Antal aktier, gennemsnit for perioden (i tusinde styk)	377.697	377.697	377.697
Nøgletal			
Resultat pr. aktie (kr.)	0,04	0,04	0,02
Udbytte pr. aktie (kr.)	0	0	0
Indre værdi pr. aktie (kr.)	0,3	0,3	0,3
Soliditetsgrad (%)	67	56	59
Egenkapitalens forrentning (%)	13	17	8

Ledelsesberetning

Idegrundlag og mål

AGF A/S opererer inden for to segmenter:

- **AGF Fodbold**, der omfatter driften af AGF's bedste fodboldhold for både herrer, damer og ungdomselitehold.
- **Ceres Park & Arena**, der omfatter driften af sports- og eventfaciliteten Ceres Park & Arena, som forpagtes frem til 31.12.2022 af Aarhus Kommune, samt Stadion Fysioterapi. Der er fra 2023 indgået aftale om løbende leje af faciliteten.

Vision

- AGF skal være blandt Skandinaviens bedste fodboldklubber.

Mission

- AGF A/S – selskabet bag AGF - ønsker at være kendetegnet ved vindermentalitet, hårdt arbejde og at være samlingspunkt for Aarhus.

Værdier

AGF har sine rødder tilbage til 1880, og klubben og selskabet anerkender og er ydmyge over for AGF's historie og det fyrtårn, klubben har været for aarhusianere i langt over hundrede år.

Klubbens motto er: Ingen må søge sit eget, spredte skal vi styrte, men samlede skal vi stige.

AGF A/S tager derudover afsæt i fire kerneværdier, der skal sætte dagsordenen for egne og andres forventninger til AGF og virke som et pejlemærke for alle ansattes ageren i dagligdagen. De fire værdier er:

- Vi er ansvarlige
- Vi er hårdtarbejdende
- Vi vil vinde
- ... og vi er stolte af Aarhus

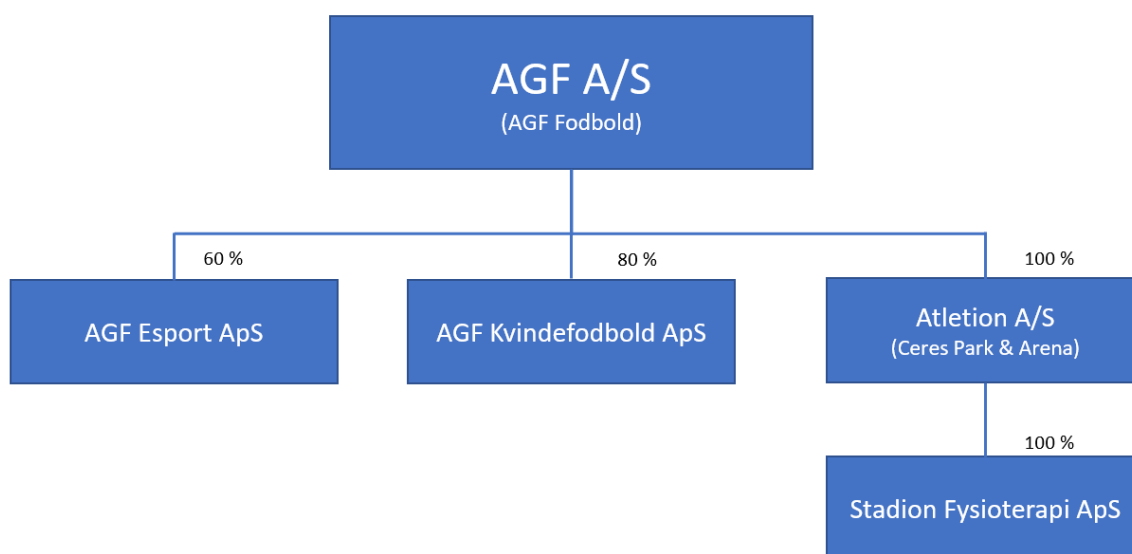
Med afsæt i værdierne er tillige udarbejdet tre nøgleord, som danner grundlag for AGFs arbejde med bæredygtighed og ansvar, nemlig AARHUS, ANSVAR, FREMTID.



Ledelsesberetning

Koncernen

Koncernen, som driver AGF Fodbold, har ejerskab over følgende selskaber: AGF Esport ApS under opløsning (60%), Atletion A/S (Ceres Park & Arena) (100%), AGF Kvindefodbold ApS (80%) og Stadion Fysioterapi ApS, som ejes via Atletion A/S (100%).



Målsætninger

AGF A/S' overordnede målsætning er at skabe en lønsom forretning - herunder at skabe værdi for aktionærer, samarbejdspartnere og øvrige interessenter.

Hvert år skal AGF være i Mesterskabsspillet (top 6). De nærmere sportslige målsætninger defineres efter hver sæson. I 2020 er der opstillet følgende målsætninger frem mod 2025:

- Senest i 2025 skal AGF minimum to gange have vundet medaljer i Superligaen.
- Senest i 2025 skal AGF minimum én gang være kvalificeret til et europæisk gruppespil.
- I 2025 skal AGF fortsat være den mest vindende fodboldklub i den danske pokalturnering, og som minimum opnå den 10. pokaltitel.

Ledelsesberetning

Sportslig udvikling

A-truppen

22/23-sæsonen blev indledt med en ny chefræner i spidsen for holdet. Den 14. juni 2022 blev Uwe Rösler tilknyttet som afløser for David Nielsen, og den tyske træner, der tidligere har varetaget chefrænerposten i blandt andet Brentford, Leeds United, Malmö FF og senest Fortuna Düsseldorf, skulle sammen med spillerne og resten af staben rette op på de sportslige resultater i foråret, hvor det blot blev til ni point i 15 kampe. Med 13 point i de seks første kampe lagde holdet godt fra land. Siden faldt flere tætte kampe ud til modstanderens fordel, men i alle kampe har holdet haft en sejr eller uafgjort indenfor rækkevidde. Facit for efterårets 17 kampe i 3F Superligaen blev 22 point og en placering som nr. otte – med to point op til top seks i en historisk tæt 3F Superliga, hvor kun tre point adskiller nr. 4 og nr. 10 inden forårssæsonen.

I Sydbank Pokalen blev det til et skuffende nederlag på hjemmebane mod FC Nordsjælland i 8.dels-finalen.

I alt 23 spillere har fået spilletid i 3F Superligaen i efterårssæsonen, og her har startopstillingerne haft en gennemsnitsalder på 26 år og 182 dage. Til sammenligning var gennemsnitsalderen for startopstillingerne i hele 21/22-sæsonen 25 år og 355 dage.

Sommerens transfervindue resulterede i et historisk højt salg af Albert Grønbæk, der blev solgt til norske Bodø/Glimt. Derudover forlod følgende spillere også klubben: Eskild Munk Dall, Jon Dagur Thorsteinsson, Jack Wilshere, Viktor Noring og Daniel Gadegaard, mens der blev lavet lejeaftaler for Dawid Kurminowski (Zaglebie Lubin), Frederik Ihler (Skive IK), Zach Duncan (Perth Glory FC).

Der blev indgået aftaler med følgende spillere i sommerens transfervindue: Sigurd Haugen (5 år – fra Aalesunds FK), Tobias Mølgaard (3 år – fra Vejle Boldklub), Mads Emil Madsen (3 ½ år – fra Slavia Prag), Per Kristian Bråtveit (1 år- fra Vålerenga), Kevin Yakob (5 år – fra IFK Göteborg), Sebastian Grønning (3 år – fra Suwon Bluewings) samt en etårig lejeaftaler med Jelle Duin (fra AZ Alkmaar).

I løbet af 2. halvår 2022 har fire spillere fra A-truppen været udtaget til landsholdsopgaver:

Mikael Anderson (A-landshold, Island), Yann Aurel Bisseck (U21, Tyskland), Eric Kahl (U21, Sverige), Thomas TK Kristensen, (U21).

Ledelsesberetning

Talentudvikling

Det overordnede mål for talentafdelingen er at udvikle spillere til førsteholdet eller salg til udlandet. Ved årets udgang talte A-truppen fem spillere, fra vores egen talentafdeling.

I de seneste par år er scoutingen af spillere blevet intensiveret med tilknytningen af flere scouts. Hovedfokus er på nærområdet, men blikket er også rettet mod talenter bosat i andre dele af Danmark og uden for landets grænser. Det har blandt andet givet sig udslag i tilknytningen af to unge talenter, den 17-årige svenske U17-landsholdsspiller Marco Olsson Valdés og den 18-årige australier Diesel Harrington.

I rekrutteringen af talenter er faciliteter et afgørende konkurrenceparameter, og i efteråret 2022 er et lokalplanforslag til opførelse af en 2000 m² akademibygning på træningsanlægget på Fredensvang blevet indsendt til behandling. Forventningen er, at lokalplanændringen endeligt godkendes i det tidlige forår 2023, og til sommer 2023 kan byggeriet igangsættes.

Sportsligt er facit efter den første halvdel af sæsonen, at U19 indtager 10.-pladsen, U17 er nr. 2, og U15 er placeret på 3.-pladsen.

AGF Klubsamarbejde

En af grundpillerne i talentudviklingen er AGF Klubsamarbejde, der omfatter 53 samarbejds klubber på talentsiden. Der arbejdes i flere forskellige spor i AGF Klubsamarbejde – både i forhold til talentudvikling, trænerudvikling og gode oplevelser for alle – og tilbuddene er målrettet såvel drenge- som pigehold i klubberne. Pigefodbolden er blevet en endnu mere integreret del af klubsamarbejdet, og tilbuddet om talenttræning for piger har afstedkommet, at nye klubber har valgt at slutte sig til fodbold-fællesskabet, senest Fredericia KF.

AGF Kvindefodbold

AGF Kvindefodbold er i gang med sin tredje sæson, og vi har investeret i vores strategi om "Duel-Carrier" og det faglige og infrastrukturelle set up omkring spillerne. Det lykkedes heller ikke i indeværende sæson at spille sig i Slutspillet i Gjensidige Kvindeligaen. Som en konsekvens af de manglende resultater blev aftalen med cheftrener Katrine S. Pedersen ikke forlænget ved sit udløb 31.12.2022.

Såvel U18 og U16 overvintrer begge på 2.-pladsen i de landsdækkende ligaer. Tolv spillere har i løbet af efteråret repræsenteret AGF Kvindefodbold på diverse ungdomslandshold, hvilket er flest klubrepræsentanter i Danmark og i tråd med vores strategi om at talentudviklingen skal være stor fødekæde til førsteholdstruppen.

Ledelsesberetning

Kommerciel udvikling

Sponsorudvikling

I regnskabsåret 2021/22 oplevede AGF en rekordhøj sponsoromsætning på 77 mio. kr., og i den første halvdel af indeværende regnskabsår er omsætningen stort set på niveau med samme periode sidste år. Trods de nedadgående konjunkturer er antallet af virksomheder, der er en del af sponsorkredsen, ligeledes intakt, og pr. 31/12 omfatter den 343 aktive sponsorater.

Aarhus Netværk

AGF Aarhus Netværk, som er det formaliserede netværk blandt AGF's sponsorer, tæller 228 virksomheder pr. 31. december 2022 fordelt på syv netværksgrupper. Den samhandel, der foregår i netværket, bidrager til at skabe merværdi for sponsorerne.

Tilskuere- og tv-seere

I regnskabsperioden har AGF's hjemmekampe i 3F Superligaen samlet 113.437 tilskuere. Det giver et historisk højt tilskuersnit på 14.180 pr. kamp, hvilket er en fremgang på 28,1 % sammenlignet med samme periode sidste sæson. Især efterårssæsonens sidste fire hjemmekampe var velbesøgte med samlet over 65.000 tilskuere, og alle fire kampe var udsolgte.

Også tv-seertallene har været høje. I alt har 1,53 mio. seere set kampe i 3F Superligaen med AGF-deltagelse i dette efterår, hvilket er det tredjehøjeste i ligaen. Efterårets mest sete kamp i 3F Superligaen var AGF også en del af, idet 215.000 seere overværede hjemmekampen mod Brøndby i oktober.

Nyt fodboldstadion

En fortsat vækst i sponsorer og tilskuere er i høj grad afhængig af moderne rammer. Det skal et nyt fodboldstadion være med til at sikre, og efter mange års målrettet arbejde begynder planerne for alvor at tage konkret form. Som kulmination på en arkitektkonkurrence med deltagelse af seks internationale arkitektteams og efterfølgende en meget grundig bedømmelsesproces blev vinderprojektet præsenteret på et pressemøde d. 14. december 2022. Valget faldt på projektet fra det verdenskendte arkitektfirma Zaha Hadid. Et enigt bedømmelsesudvalg fandt, at Zaha Hadids forslag var det mest ikoniske, men samtidig også det mest bygbare med den mindste tidsrisiko. Det nye fodboldstadion får plads til op til 24.000 tilskuere – heraf VIP-faciliteter til 2.500 gæster, og det er planen, at det skal stå klar i sommeren 2026.

Budgettet for stadionbyggeriet er 650 mio. kroner. Realiseringen har kun kunnet lade sig gøre takket være Salling Fondene og Lind Invest, der hver især har doneret 250 mio. kr. Derudover bidrager AGF med 150 mio. kr. Aarhus Kommune, der er bygherre på projektet, tilfører 250 mio. kr., men det beløb er udelukkende øremærket nye idrætsfaciliteter for de andre sportsgrene i området og udvikling af infrastrukturen.

Ledelsesberetning

Ceres Park & Arena

Udover det rekordhøje tilskuertal til AGF's hjemmekampe har Ceres Park & Arena i efteråret dannet rammen om events, der har tiltrukket tusindvis af gæster – lige fra Golden League-håndboldkampe, helsemesse og koncerter til VM-storskærmsarrangementer. Sidstnævnte samlede omkring 20.000 gæster til Danmarks kampe. Fra 1. januar 2023 har Aarhus Kommune hjemtaget driften af Atletion-faciliteten (Ceres Park & Arena), og i den forbindelse er en række medarbejdere, der har været beskæftiget med faciliteten, blevet virksomhedsoverdraget.

AGF har indgået en aftale med kommunen omkring leje af stadion til klubbens kampe i 3F Superligaen – herunder benyttelse af VIP-loungerne og drift af boderne på stadion. Det er ligeledes muligt fortsat at afvikle koncerter i Ceres Arena – og i foråret danner Ceres Arena således rammen om koncerter med Tobias Rahim og Thomas Helmig.

Aarhus – Ansvar - Fremtid

AGF A/S har udarbejdet en ansvarlighedsstrategi for 2021-26, der tager udgangspunkt i fire strategiske indsatsspor, som sætter retningen for og samler AGF's bæredygtighedsinitiativer. Ansvarlighedsstrategien går fra det lokale til det globale, men vi er først og fremmest til for Aarhus. I første halvdel af regnskabsåret har indsatsen udmøntet sig i en lang række tiltag – bl.a. deltaget og været partner i streetfodbold-turnering for verdensmålene, afholdt veteranmatch sammen med resten af Superligaen, igangsat samarbejde med Folkekirkens Nødhjælp om klimakompensation af vores samlede flyrejser, indsamlet til Ukraine af flere omgange, sammen med Salling Group, igangsat samarbejde med Plant et træ, som giver vores fans mulighed for at bidrage til skovrejsning i 2023 samt uddeling af julehjælp til over 600 familier i Aarhus i samarbejde med Børnenes Kontor, Dansk Folkehjælp, Frelsens Hær, Hjemløs i Aarhus, Kirkens Korshær og Røde Kors Aarhus.

For mere information, find vores ansvarsrapporten for 1. halvår 2022 på koncernens hjemmeside, www.agf.dk/ansvar.

Udvikling i aktiviteter og økonomiske forhold

Resultatet for perioden 1. juli - 31. december 2022 udviser et resultat før skat på 14,9 mio. kr.

Resultatet af primær drift udviser en nedgang sammenlignet med samme periode sidste år, idet resultatet af primære drift udgør ÷10,3 mio. kr. mod ÷7,2 mio. kr. sidste år.

Periodens samlede resultat før skat udgør 14,9 mio. kr. mod 23,2 mio. kr. sidste år. Perioden er negativt påvirket af udviklingen i nettoomsætningen, som udgør 87,1 mio. kr. mod 91,7 mio. kr. sidste år.

Ledelsesberetning

Faldet i nettoomsætningen kan primært begrundes med et fald i aktivitetsniveau indenfor event og restaurant samt manglende europæiske deltagelse, som det var tilfældet samme periode sidste år.

Eksterne omkostninger er faldet med 0,2 mio. kr. fra 36,0 mio. kr. i samme periode sidste år til 35,8 mio. kr.

Personaleomkostninger er faldet med 0,3 mio. kr. fra 47,7 mio. kr. i samme periode sidste år til 47,4 mio. kr.

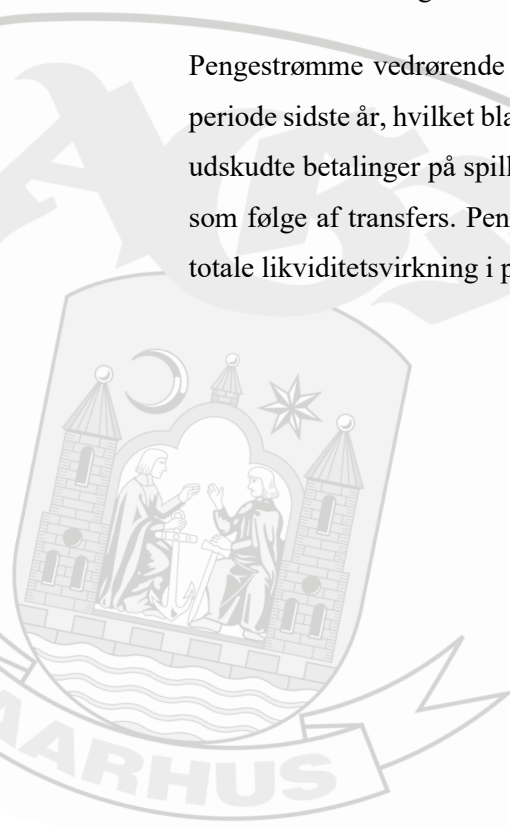
Andre driftsindtægter er samlet faldet med 3 mio. kr. fra 28,2 mio. kr. til 25,2 mio. kr. Faldet kan i al væsentlighed henføres til et fald i offentlige tilskud på 26,4 mio. kr., som har omfattet hjælpepakker vedr. COVID-19, samt en stigning i transferindtægter på 23,4 mio. kr.

Egenkapitalen udgør pr. 31. december 2022 114,7 mio. kr. i forhold til 110,3 mio. kr. sidste år. Likvide beholdninger inkl. værdipapirer udgør 55,5 mio. kr. i forhold til 94,1 mio. kr. sidste år. Udviklingen kan primært henføres til investeringer i immaterielle anlægsaktiver. Koncernen har pr. 31. december 2022 et tilfredsstillende kapitalberedskab. Koncernen har ikke rentebærende gæld.

Balancens generelle udvikling kan primært henføres til ophør af forpagtningsaftalen, til – og afgang på spillere samt betaling af transfers.

I balancen er der i lighed med tidligere ikke indregnet nogen værdi af udskudte skatteaktiver som følge af skattemæssige underskud og skattemæssige merværdier på anlægsaktiver. Dette skal ses i lyset af at der ikke budgetteres med transferindtægter og derfor ikke forventes væsentlige skattemæssige overskud de kommende år. Det skattemæssige eventualaktiv udgør 35,8 mio. kr.

Pengestrømme vedrørende drift er i regnskabsperioden negative med 4,0 mio. kr. mod 50,3 mio. kr. i samme periode sidste år, hvilket blandt andet kan henføres til at der ikke er udbetalt hjælpepakker vedr. COVID-19 samt udskudte betalinger på spillerkontrakter. Pengestrømme fra investeringer er negative med 4,6 mio. kr., primært som følge af transfers. Pengestrømme fra finansieringsaktiviteter i perioden er negative med 1,1 mio. kr. Den totale likviditetsvirkning i perioden er som følge heraf negativ med 9,7 mio. kr.



Ledelsesberetning

Transaktioner med nærtstående parter

AGF A/S har ingen nærtstående parter med bestemmende indflydelse på AGF A/S. Koncernens nærtstående parter med betydelig indflydelse omfatter AGF af 1880 samt bestyrelse og direktion. Nærtstående parter omfatter endvidere selskaber, hvori førnævnte personkreds har væsentlige interesser. Der henvises til halvårsregnskabet note for specifikation af transaktioner med nærtstående parter.

Forventninger til helåret

Udviklingen i de første seks måneder af regnskabsåret giver anledning til en indsnævring af forventningerne til årets resultat. For regnskabsåret 2022/23 forventer AGF A/S således et positivt resultat før skat mellem kr. 0 mio. og 15 mio. Resultatet udgør en indsnævring i forhold til den udmeldte forventning til årets resultat i Fondsbørsmeddelelse nr. 04/2022 pr. 12. august, som var et positivt resultat før skat mellem 0 og 20 mio. kr.

Forventningerne til regnskabsåret 2022/23 repræsenterer ledelsens bedste skøn. Forventningerne og målsætningerne indeholder skøn og fremadrettede forventninger, der er behæftet med usikkerhed. Faktiske resultater kan afvige fra forventningerne, idet forudsatte begivenheder ofte ikke indtræder som forventet, og afvigelser kan være væsentlige. Forventningerne er udarbejdet i overensstemmelse med koncernens normale procedurer for udarbejdelse af skøn for fremtidige perioder og er baseret på koncernens anvendte regnskabspraksis for indregning og måling.

Branchespecifikke og virksomhedsspecifikke risikofaktorer

Branchespecifikke og virksomhedsspecifikke risikofaktorer har endvidere ikke ændret sig i forhold til årsrapporten 2021/22, hvortil der henvises.

Aktionærinformation

Aktieinformation:

Fondsbørs: NASDAQ OMX Copenhagen A/S

Aktiekapital: 94.424.315,50 kr.

Nominal stykstørrelse: 0,25 kr.

Antal aktier: 377.697.263 stk. pr. 31. december 2022

Aktieklasser: A-aktier, 586.874 stk. og B-aktier, 377.110.389. A-aktier er ikke optaget til handel på børsen, mens alle B-aktier er optaget til handel på børsen.

Antal stemmer pr. aktie: A-aktier 10 stemmer og B-aktier 1 stemme

Ihændeleverpapir: Ja

Stemmeretsbegrænsning: For aktier, der er erhvervet ved overdragelse, er stemmeretten betinget af, at vedkommende senest 3 måneder før generalforsamlingen enten har fået sine aktier noteret på navn i selskabets aktiebog eller anmeldt og dokumenteret erhvervelsen af aktierne over for selskabet.

Ledelsesberetning

Aktionærinformation, fortsat

Begrænsninger i omsættelighed: Hvis A-aktier ønskes overdraget, skal aktierne tilbydes de øvrige A-aktionærer. Hvis øvrige A-aktionærer ikke gør brug af købsretten, kan de aktier, der har været genstand for tilbuddet, omsættes frit til mindst samme kurs, som blev tilbudt de øvrige aktionærer.

For B-aktier gælder ingen indskrænkninger i aktiernes omsættelighed.

Ejerforhold

Følgende aktionærer har pr. 21. februar 2023 anmeldt besiddelse af aktier, som er tillagt enten mindst 5% af aktiekapitalens stemmer eller hvis pålydende værdi overstiger mindst 5% af aktiekapitalen:

- Hans Vestergaard:
 - Anpartsselskabet af 10. Juni 1997 CVR-nr. 20419407: Nom. 82.134.849 styk B-aktier. Ejerandel: 21,75%. Stemmeandel: 21,45%.
 - Hans Vestergaard personligt: Nom. 9.700 styk A-aktier, Nom. 12.150.754 styk B-aktier. Ejerandel 3,22 %. Stemmeandel: 3,20 %.

Kim Larsen:

- Nørkjær Larsen Holding ApS CVR-nr. 29614504: Nom. 59.002.046 styk B-aktier. Ejerandel: 15,6%. Stemmeandel: 15,4%.
- Henning Norup:
 - H. Norup Holding ApS CVR-nr. 26976502: Nom. 19.336.524 styk B-aktier. Ejerandel: 5,1%. Stemmeandel: 5,0%.



Ledelsesberetning

Finanskalender for den resterende del af regnskabsåret 2022/23

Den 25. juni 2023	Finanskalender (2023/24)
Den 21. september 2023	Årsregnskabsmeddelelse (2022/23)
Den 26. oktober 2023	Generalforsamling (2022/23)

AGF A/S har i perioden 1. juli 2022 og frem til 21. februar 2023 sendt følgende meddelelser til NASDAQ OMX Copenhagen A/S

Nr. 04/2022	12.08.2022	Forhandlinger om salg af kontraktrettigheder
Nr. 05/2022	26.08.2022	Forventninger til regnskabsåret 2022/23
Nr. 06/2022	22.09.2022	AGF A/S – årsrapport 2021/22
Nr. 07/2022	22.09.2022	Korrektion: AGF A/S – årsrapport 2021/22
Nr. 08/2022	23.09.2022	Storaktionærmeddelelse
Nr. 09/2022	05.10.2022	Indkaldelse til ordinær generalforsamling
Nr. 10/2022	05.10.2022	Ledende medarbejdere og disses nærtstående transaktioner
Nr. 11/2022	27.10.2022	Forløb af ordinær generalforsamling



Totalindkomstopgørelse for 1. halvår 2022/23

	Note	Koncern		
		År til dato 31.12. 2022 t.kr.	År til dato 31.12. 2021 t.kr.	Hele året 2021/22 t.kr.
Nettoomsætning	4	87.068	91.692	188.807
Eksterne omkostninger		(35.763)	(36.049)	(80.974)
Personaleomkostninger		(47.443)	(47.743)	(96.745)
Af- og nedskrivninger		(14.131)	(15.061)	(26.942)
Resultat af primær drift		(10.269)	(7.161)	(15.854)
Andre driftsindtægter	5	25.198	28.184	35.519
Andre driftsomkostninger	5	(35)	(20)	(414)
Resultat før finansielle poster (EBIT)		14.894	21.003	19.251
Finansielle indtægter		308	2.429	556
Finansielle omkostninger		(262)	(203)	(9.114)
Resultat før skat		14.940	23.229	10.693
Skat af periodens resultat	6	(1.369)	(6.539)	(3.196)
Periodens resultat / totalindkomst		13.571	16.690	7.497
Totalindkomst i alt		13.571	16.690	7.497
Fordeling af periodens resultat / totalindkomst				
Moderselskabets aktionærer		13.656	16.899	7.789
Minoritetsinteresser		(85)	(209)	(292)
		13.571	16.690	7.497
Resultat og udvandet pr. aktie (EPS)				
Resultat og udvandet pr. aktie á 0,25 kr.		0,04	0,04	0,02

Balance pr. 31.12.2022

		Koncern		
	Note	31.12. 2022 t.kr.	31.12. 2021 t.kr.	30.06. 2022 t.kr.
Kontraktrettigheder	7	60.202	53.243	49.459
Andre immaterielle aktiver		1.022	595	533
Immaterielle aktiver		61.224	53.838	49.992
Ombygning af lejede lokaler		9.383	12.389	11.616
Driftsmateriel og inventar		6.863	9.321	8.350
Leasingaktiver		1.300	3.522	2.411
Materielle aktiver	8	17.546	25.232	22.377
Tilgodehavender fra salg og tjenesteydelser		8.916	1.237	0
Andre tilgodehavender		700	800	750
Finansielle aktiver		9.616	2.037	750
Udskudte skatteaktiver		0	0	1.369
Langfristede aktiver		88.386	81.107	74.488
Varebeholdninger	9	3.397	3.017	4.078
Tilgodehavender fra salg og tjenesteydelser		17.698	12.863	17.189
Andre tilgodehavender		6.027	4.185	2.757
Periodeafgrænsningsposter		1.107	2.590	2.237
Tilgodehavender		24.832	19.638	22.183
Værdipapirer	10	52.599	50.456	57.540
Likvide beholdninger		2.889	43.601	12.617
Kortfristede aktiver		83.717	116.712	96.418
Aktiver		172.103	197.819	170.906

Balance pr. 31.12.2022

	Note	Koncern		
		31.12. 2022 t.kr.	31.12. 2021 t.kr.	30.06. 2022 t.kr.
Aktiekapital	11	94.424	94.424	94.424
Overført resultat		20.493	15.933	6.837
Egenkapital tilhørende moderselskabets aktionærer		114.917	110.357	101.261
Egenkapital tilhørende selskabets minoriteter		(222)	(40)	(137)
Egenkapital		114.695	110.317	101.124
Leasingforpligtelser		780	1.300	1.040
Leverandørgæld		807	5.610	11.958
Anden gæld		0	1.017	0
Langfristede forpligtelser		1.587	7.927	12.998
Leasingforpligtelser		520	2.212	1.376
Leverandørgæld		18.198	25.353	21.574
Anden gæld	12	16.887	21.760	15.750
Periodiseret omsætning	13	17.613	20.217	14.041
Modtagne forudbetalinger fra kunder		1.327	6.728	2.801
Skyldig selskabsskat		1.276	3.305	1.242
Kortfristede forpligtelser		55.821	79.575	56.784
Forpligtelser		57.408	87.502	69.782
Passiver		172.103	197.819	170.906
Eventualforpligtelser, eventualaktiver og sikkerhedsstillelser	14			



Egenkapitalopgørelse for perioden 1. juli - 31. december 2022

	Koncern				
	Aktie- kapital t.kr.	Overført resultat t.kr.	Egen- kapital tilhørende moder- selskabets aktionærer t.kr.	Egen- kapital tilhørende minoritets- interesser t.kr.	Egen- kapital i alt t.kr.
Egenkapital 01.07.2022	<u>94.424</u>	<u>6.837</u>	<u>101.261</u>	<u>(137)</u>	<u>101.124</u>
Periodens resultat/Totalindkomst	<u>0</u>	<u>13.656</u>	<u>13.656</u>	<u>(85)</u>	<u>13.571</u>
Totalindkomst i alt	<u>0</u>	<u>13.656</u>	<u>13.656</u>	<u>(85)</u>	<u>13.571</u>
Egenkapital 31.12.2022	<u>94.424</u>	<u>20.493</u>	<u>114.917</u>	<u>(222)</u>	<u>114.695</u>

Egenkapitalopgørelse for perioden 1. juli - 31. december 2021

	Koncern				
	Aktie- kapital t.kr.	Overført resultat t.kr.	Egen- kapital tilhørende moder- selskabets aktionærer t.kr.	Egen- kapital tilhørende minoritets- interesser t.kr.	Egen- kapital i alt t.kr.
Egenkapital 01.07.2021	<u>94.424</u>	<u>(966)</u>	<u>93.458</u>	<u>169</u>	<u>93.627</u>
Periodens resultat/Totalindkomst	<u>0</u>	<u>16.899</u>	<u>16.899</u>	<u>(209)</u>	<u>16.690</u>
Totalindkomst i alt	<u>0</u>	<u>16.899</u>	<u>16.899</u>	<u>(209)</u>	<u>16.690</u>
Egenkapital 31.12.2021	<u>94.424</u>	<u>15.933</u>	<u>110.357</u>	<u>(40)</u>	<u>110.317</u>

Pengestrømsopgørelse for perioden 1. juli - 31. december 2022

	Koncern		
	År til dato 31.12 2022 t.kr.	År til dato 31.12. 2021 t.kr.	Hele året 2021/22 t.kr.
Resultat af primær drift	(10.269)	(7.161)	(15.854)
Offentlige tilskud	(35)	26.380	29.140
Af- og nedskrivninger	<u>14.131</u>	<u>15.061</u>	<u>26.942</u>
	3.827	34.280	40.228
Ændring i driftskapital:			
Tilgodehavender, varebeholdninger mv.	2.215	23.079	21.235
Leverandørgæld, anden gæld mv.	<u>(9.990)</u>	<u>(7.058)</u>	<u>(16.906)</u>
Pengestrømme vedrørende primær drift	(3.948)	50.301	44.557
Modtagne finansielle indtægter	174	147	556
Betalte finansielle omkostninger	(262)	(203)	(485)
Betalt selskabsskat	<u>(24)</u>	<u>17</u>	<u>(226)</u>
Pengestrømme vedrørende drift	(4.060)	50.262	44.402
Køb af immaterielle anlægsaktiver	(23.810)	(22.992)	(29.461)
Salg af immaterielle anlægsaktiver	13.245	2.119	2.818
Køb af indretning, driftsmateriel og inventar	(754)	(4.543)	(5.915)
Salg af indretning, driftsmateriel og inventar	1.477	0	1.217
Køb af værdipapirer	(104)	(13.550)	(42.958)
Salg af værdipapirer	<u>5.394</u>	<u>4.073</u>	<u>15.389</u>
Pengestrømme vedrørende investeringer	(4.552)	(34.893)	(58.910)
Afdrag på leasingforpligtelser	<u>(1.116)</u>	<u>(1.115)</u>	<u>(2.222)</u>
Pengestrømme vedrørende finansieringsaktivitet	(1.116)	(1.115)	(2.222)
Ændring i likvider	(9.728)	14.254	(16.730)
Likvider primo	<u>12.617</u>	<u>29.347</u>	<u>29.347</u>
Likvider ultimo	2.889	43.601	12.617

Noter

Noteoversigt

1. Anvendt regnskabspraksis
2. Regnskabsmæssige skøn, forudsætninger og usikkerheder
3. Segmentoplysninger for koncernen
4. Nettoomsætning
5. Andre driftsindtægter og driftsomkostninger
6. Skat af periodens resultat
7. Til- og afgang af immaterielle aktiver
8. Til- og afgang af materielle aktiver
9. Varebeholdninger
10. Værdipapirer
11. Aktiekapital
12. Anden kortfristet gæld
13. Periodiseret omsætning
14. Eventualforpligtelser, eventualaktiver og sikkerhedsstillelser
15. Transaktioner med nærtstående parter
16. Begivenheder efter statusdagen



Noter

1. Anvendt regnskabspraksis

Halvårsrapporten aflægges som et sammendraget regnskab i overensstemmelse med IAS 34, *Præsentation af delårsrapporter* og yderligere danske oplysningskrav til delårsrapporter for børsnoterede selskaber. Der er ikke udarbejdet halvårsregnskab for moderselskabet.

Halvårsrapporten er aflagt i overensstemmelse med de nye og ændrede standarder (IFRS/IAS) og fortolkningsbidrag (IFRIC), der er trådt i kraft med virkning for regnskabsperioden, herunder de årlige forbedringer til diverse standarder. Ændringerne har ikke haft indvirkning på indregning og måling i årsrapporten. Den i halvårsrapporten anvendte regnskabspraksis er derfor uændret i forhold til den i selskabets årsrapport for 2021/22 anvendte og er udarbejdet i overensstemmelse med International Financial Reporting Standards som godkendt af EU og yderligere danske oplysningskrav til årsrapporter for børsnoterede selskaber. Vi henviser til årsrapporten 2021/22 for nærmere beskrivelse af den anvendte regnskabspraksis, herunder definitionerne på de angivne nøgletal, der i det omfang de er defineret heri, er beregnet i overensstemmelse med definitionerne i Finansforeningens vejledning om Anbefalinger & Nøgletal.

Halvårsrapporten aflægges i danske kroner (DKK), der er koncernselskabernes funktionelle valuta.

2. Regnskabsmæssige skøn, forudsætninger og usikkerheder

Ved opgørelsen af den regnskabsmæssige værdi af visse aktiver og forpligtelser kræves skøn over, hvorledes fremtidige begivenheder påvirker værdien af disse aktiver og forpligtelser på balancedagen. Skøn, der er væsentlige for regnskabsaflæggelsen, foretages blandt andet ved opgørelsen af af- og nedskrivninger på immaterielle og materielle aktiver, herunder leasingaktiver, hensatte forpligtelser, eventualforpligtelser samt værdiansættelsen af kontraktrettigheder.

De anvendte skøn er baseret på forudsætninger, som ledelsen vurderer som forsvarlige, men som i sagens natur er usikre og uforudsigelige. Forudsætningerne kan være ufuldstændige eller unøjagtige, og uventede begivenheder eller omstændigheder kan opstå. Endvidere er virksomheden underlagt risici og usikkerheder, som kan føre til, at de faktiske resultater afviger fra disse skøn.

Konjunkturpåvirkninger vurderes ikke at have væsentlig effekt på skøn og forventninger.

Tv-indtægter bestemmes og udloddes i 3 terminer efter spillerunderne 11, 22 og ved sæsonafslutningen. Indtægtsførte tv-indtægter vedrørende termin 2 for 6 afviklede kampe (kamp 12-17) er derfor baseret på et skøn for de sportslige resultater frem til og med runde 22. Den usikkerhed, der er forbundet med dette skøn, kan føre til, at de faktiske økonomiske resultater kan afvige fra dette skøn.

Vurdering af going concern-forudsætning

Ved regnskabsaflæggelsen har ledelsen vurderet, at selskabet har et tilstrækkeligt likviditetsberedskab til at kunne fortsætte driften det kommende regnskabsår, og det er ledelsens vurdering, at halvårsrapporten kan

Noter

aflægges med fortsat drift for øje. I forbindelse med fortsat optimering af økonomien har ledelsen udarbejdet et budget og en plan for koncernens fremtid.

Nedskrivning af skatteaktiver

Ledelsen har vurderet, at skatteaktivet ikke indregnes i balancen, da det ikke er vurderet tilstrækkeligt sandsynligt, at underskuddene vil blive udnyttet inden for en overskuelig fremtid.



Noter

3. Segmentoplysninger for koncernen

Segmentopdeling

Ledelsesmæssigt og rapporteringsmæssigt er koncernen opdelt i 2 forretningsmæssige segmenter, der anses for at være koncernens primære segmentopdeling.

Aktiviteten i de 2 forretningsmæssige segmenter er følgende:

Sport, herunder tv-penge, sponsorindtægter, transfer, kampafvikling, fysioterapi mv.

Faciliteter, herunder udlejning af ejendom og lokaleleje, bodsalg og andre events i Ceres Park & Arena, konferencer, koncertafviklinger mv. Forpagtningen af faciliteten er ophørt pr. 31.12.2022. Der er fra 2023 indgået aftale om løbende leje af faciliteten.

Overførsler af varesalg mv. mellem segmenterne er opgjort til faktiske afregningspriser, der svarer til markedspriserne for de pågældende varer, tjenesteydelser mv.

	Sport	Faciliteter	Ikke fordelt/ elimineret	Koncern
	t.kr.	t.kr.	t.kr.	t.kr.
1. juli - 31. december 2022				
Nettoomsætning	68.138	18.930	0	87.068
Andre driftsindtægter og driftsomkostninger	25.198	(35)	0	25.163
Nettoomsætning mellem segmenter	1.971	0	(1.971)	0
Omkostninger	<u>(77.459)</u>	<u>(21.849)</u>	<u>1.971</u>	<u>(97.337)</u>
Resultat før finansielle poster (EBIT)	<u>17.848</u>	<u>(2.954)</u>	<u>0</u>	<u>14.894</u>
Periodens resultat	<u>17.848</u>	<u>(2.954)</u>	<u>(1.323)</u>	<u>13.571</u>
Segmentaktiver	<u>162.569</u>	<u>9.534</u>	<u>0</u>	<u>172.103</u>
Aktiver i alt	<u>162.569</u>	<u>9.534</u>	<u>0</u>	<u>172.103</u>



Noter

3. Segmentoplysninger for koncernen - fortsat

1. juli - 31. december 2021	Sport t.kr.	Faciliteter t.kr.	Ikke fordelt/ elimineret t.kr.	Koncern t.kr.
Nettoomsætning	69.263	22.429	0	91.692
Andre driftsindtægter og driftsomkostninger	27.263	901	0	28.164
Nettoomsætning mellem segmenter	3.171	0	(3.171)	0
Omkostninger	(82.428)	(19.596)	3.171	(98.853)
Resultat før finansielle poster (EBIT)	17.269	3.734	0	21.003
Periodens resultat	17.269	3.734	(4.313)	16.690
Segmentaktiver	178.057	19.762	0	197.819
Aktiver i alt	178.057	19.762	0	197.819



Noter

	2022	2021
	t.kr.	t.kr.
4. Nettoomsætning		
Nettoomsætning fra kontrakter med kunder		
Leveringsforpligtelser der indregnes over tid:		
Entre- og tv-indtægter	16.185	14.570
Indtægter fra samarbejdspartnere og sponsorer	37.708	37.117
Udlejningsvirksomhed	5.104	6.686
Anden omsætning, tjenesteydelser	<u>6.642</u>	<u>11.888</u>
	<u>65.639</u>	<u>70.261</u>
Leveringsforpligtelser der indregnes på et bestemt tidspunkt:		
Restaurations- og cateringvirksomhed	11.239	11.669
Arrangementer, billet salg	5.294	3.989
Anden omsætning, varesalg	<u>4.896</u>	<u>5.773</u>
	<u>21.429</u>	<u>21.431</u>
	<u>87.068</u>	<u>91.692</u>
I ”Indtægter fra samarbejdspartnere og sponsorer” indgår barteraftaler målt til salgsværdi med	<u>6.346</u>	<u>6.983</u>

Forfaldstidspunkt ligger som hovedregel før leveringstidspunkt. Indtægter fra samarbejdspartnere og sponsorer betales som hovedregel forud i starten af sponsorperioden. For visse sponsorater er der indgået placeringsbonusser. Entré-indtægter og billet salg betales ligeledes før leveringstidspunkt. Tv-indtægter afregnes løbende.

5. Andre driftsindtægter og driftsomkostninger

Nettotransferindtægter	25.198	1.804
Offentlige tilskud	<u>0</u>	<u>26.380</u>
Andre driftsindtægter	<u>25.198</u>	<u>28.184</u>
Nettotransferomkostninger	0	20
Offentlige tilskud	<u>35</u>	<u>0</u>
Andre driftsomkostninger	<u>35</u>	<u>20</u>

Offentlige tilskud vedrører statens kompensationspakker grundet COVID-19 på faste omkostninger, arrangørkompensation samt lønkompenation.

Noter

	<u>2022</u> <u>t.kr.</u>	<u>2021</u> <u>t.kr.</u>
6. Skat af periodens resultat		
Aktuel skat	0	3.339
Ændring i udskudt skat	<u>1.369</u>	<u>3.200</u>
	<u>1.369</u>	<u>6.539</u>

Regnskabsperiodens aktuelle selskabsskat for de danske selskaber er beregnet ud fra en skatteprocent på 22 (2021: 22%).

Beregnet skat ved en skatteprocent på 22 (2021: 22%)	3.287	5.110
Skattemæssig værdi af ikke-fradragsberettigede omkostninger mv.	9	26
Ikke-aktiveret underskud til fremførsel mv.	<u>(1.927)</u>	<u>1.403</u>
	<u>1.369</u>	<u>6.539</u>

Effektiv skatteprocent	<u>9</u>	<u>28</u>
------------------------	----------	-----------

7. Til- og afgang af immaterielle aktiver

Tilgang af kontraktrettigheder	21.048	44.657
Tilgang af andre immaterielle	<u>551</u>	<u>276</u>
Periodens tilgang	<u>21.599</u>	<u>44.933</u>

Afgang af kontraktrettigheder	<u>4.258</u>	<u>1.257</u>
Periodens afgang til anskaffelsessum	<u>4.258</u>	<u>1.257</u>

Alle immaterielle aktiver anses for at have bestemmelige brugstider, som aktiverne afskrives over. Koncernen har kontrakter med 28 spillere i superligatruppen, hvoraf de 27 indgår i de aktiverede kontraktrettigheder (2021/22: 24). Herudover er der 23 spillere på kontrakt i talentafdelingen (2021/22: 16).

Restløbetid		Regnskabsmæssig værdi	
<u>2022</u> <u>antal</u>	<u>2021</u> <u>antal</u>	<u>2022</u> <u>t.kr.</u>	<u>2021</u> <u>t.kr.</u>
5	4	1.091	794
8	6	3.391	3.306
<u>14</u>	<u>14</u>	<u>55.720</u>	<u>49.143</u>
<u>27</u>	<u>24</u>	<u>60.202</u>	<u>53.243</u>

Spillerkontrakter

< 1 år

1- 2 år

> 2 år

Noter

	2022	2021
	t.kr.	t.kr.
8. Til- og afgang af materielle aktiver		
Tilgang af materielle aktiver	<u>754</u>	<u>4.543</u>
Periodens tilgang	<u>754</u>	<u>4.543</u>
Afgang af materielle aktiver	<u>1.477</u>	<u>0</u>
Periodens afgang til regnskabsmæssig værdi	<u>1.477</u>	<u>0</u>

9. Varebeholdninger

Varelager	<u>3.397</u>	<u>3.017</u>
	<u>3.397</u>	<u>3.017</u>

Varebeholdninger består af varer, som bruges i restaurant, boddrift samt merchandise.

10. Værdipapirer

Børsnoterede obligationer	27.908	23.490
Børsnoterede aktier	24.649	26.924
Unoterede aktier	<u>42</u>	<u>42</u>
	<u>52.599</u>	<u>50.456</u>

Koncernens værdipapirbeholdning måles til dagsværdi. Værdipapirerne består af unoteret aktie samt børsnoterede aktier og obligationer.

11. Aktiekapital

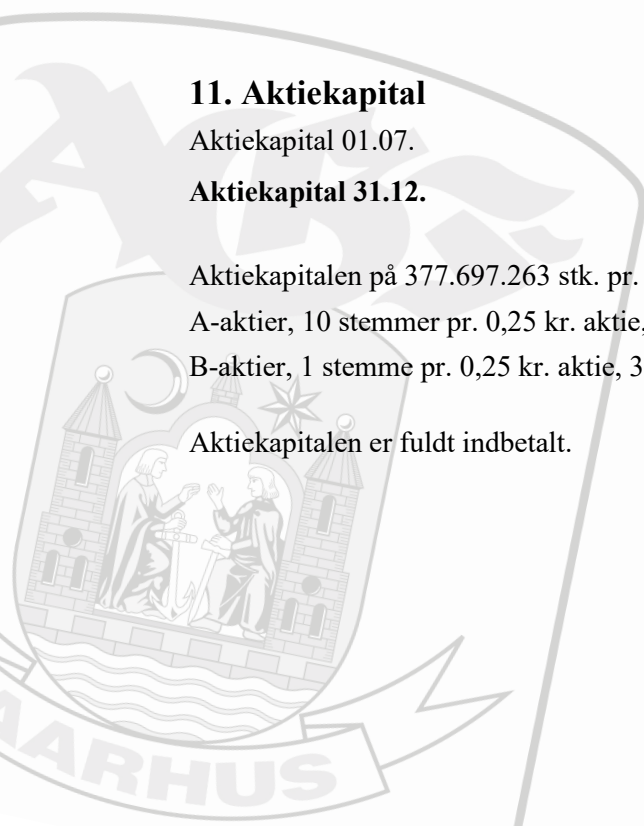
Aktiekapital 01.07.	<u>94.424</u>	<u>94.424</u>
Aktiekapital 31.12.	<u>94.424</u>	<u>94.424</u>

Aktiekapitalen på 377.697.263 stk. pr. 31.12.2022 fordeler sig således:

A-aktier, 10 stemmer pr. 0,25 kr. aktie, 586.874 stk. a nom. 0,25 kr.

B-aktier, 1 stemme pr. 0,25 kr. aktie, 377.110.389 stk. a nom. 0,25 kr.

Aktiekapitalen er fuldt indbetalt.



Noter

	<u>2022</u> <u>t.kr.</u>	<u>2021</u> <u>t.kr.</u>
12. Anden kortfristet gæld		
Skyldig løn, A-skat, sociale bidrag, moms, feriepenge o.l.	5.501	8.788
Andre skyldige omkostninger	<u>11.386</u>	<u>12.972</u>
	<u>16.887</u>	<u>21.760</u>

13. Periodiseret omsætning

Periodiseret omsætning omfatter i al væsentlighed indtægter fra indgåede sponsorkontrakter og solgte sæsonkort, hvor leveringsforpligtelserne først bliver opfyldt i efterfølgende regnskabsperioder. Den indregnede periodiserede omsætning forventes alle afviklet og indtægtsført i efterfølgende regnskabsperioder.

Bevægelser i periodiseret omsætning:

Regnskabsmæssig værdi 01.07.2022	14.041	15.074
Indtægtsført som nettoomsætning i perioden	(38.678)	(38.899)
Periodiseret i perioden	<u>42.250</u>	<u>44.042</u>
Regnskabsmæssig værdi 31.12.2022	<u>17.613</u>	<u>20.217</u>



Noter

14. Eventualforpligtelser, eventualaktiver og sikkerhedsstillelser

AGF A/S er i henhold til forpagtningsaftalen med Aarhus Kommune og driften af Atletion A/S forpligtet til at opretholde en egenkapital på over 2.500 t.kr. i datterselskabet, Atletion A/S. Pr. 31.12.2022 udgør egenkapitalen i datterselskabet 6.689 t.kr. (31.12.2021: 12.412 t.kr.). Forpagtningsaftalen er ophørt pr. 31.12.2022.

AGF A/S har pr. 01.01.2023 indgået en lejeaftale med Aarhus Kommune omkring Aarhus Stadion til afholdelse af hjemmekampe og øvrige events, der udløber medio december 2023. Aftalen omfatter bl.a. ansvarsfordeling for håndtering af de daglige opgaver inden for drift og vedligeholdelse af Aarhus Stadion. Der er aftalt en fast årlig betaling op til 2,1 mio. kr.

Koncern- og moderselskabet har en aftale med AGF af 1880. Aftalen giver ret til at benytte den af DBU udstedte licens til at drive betalt fodbold mv. Koncern- og moderselskabet er for denne del af aftalen forpligtet til årlig at betale op til 1,2 mio. kr.

I forbindelse med salg af kontraktrettigheder knytter der sig i enkelte tilfælde indtægter og forpligtelser, der først effektueres, når en række betingelser er opfyldt. Indtægter og udgifter i forbindelse hermed indregnes, i takt med at betingelserne opfyldes.

Koncernen og moderselskabet har indgået sædvanlige kontrakter med spillere og trænere, der er uopsigelige for selskabet i kontraktperioden. De kontraktlige forpligtelser udgør 93 mio. kr. pr. 31. december 2022 (81 mio. kr. pr. 31. december 2021). Kontrakterne udløber i perioden 2023-2027 (2022-2026 pr. 31. december 2021).

Moderselskabet understøtter AGF Kvindefodbold A/S frem til 31.12.2024 med likviditet, såfremt selskabet ikke har likviditet til at kunne opfylde sine forpligtelser overfor kreditorer, som de forfalder samt til gennemførelse af selskabets drift og aktiviteter i perioden.



Noter

15. Transaktioner med nærtstående parter

AGF A/S har ingen nærtstående parter med bestemmende indflydelse på AGF A/S.

Koncernens nærtstående parter med betydelig indflydelse omfatter AGF af 1880 samt bestyrelse og direktion. AGF af 1880 er repræsenteret i AGFs bestyrelse med 1 medlem.

Nærtstående parter omfatter endvidere selskaber, hvori bestyrelse og direktion har væsentlige interesser.

Der foreligger samarbejdsaftale mellem AGF A/S og AGF af 1880 med ret til blandt andet at benytte den af DBU udstedte licens til at drive betalt fodbold og til at benytte AGF af 1880's faciliteter.

Medlemmer af direktion og bestyrelse samt andre ledende medarbejdere i koncernen er i perioden vederlagt således:

	2022	2021
	t.kr.	t.kr.
Bestyrelseshonorar	603	563
Lønninger og gager	2.669	2.990
Pension	269	229
	3.528	3.782

Honorarer til bestyrelsen omfatter tillige honorar for deltagelse i revisions – og sportsudvalg.

Direktionen og øvrige ledende medarbejdere er omfattet af bonusordninger, der afhænger af årets opnåede resultater. Ingen medarbejdere har aktiebaserede bonusordninger. Der er fra direktionen indgået ikke-resultatafhængig bonusordning vedrørende fastholdelsesbonus. Dette indregnes lineært frem til det fastlagte tidspunkt.

Koncernen har i halvåret haft følgende transaktioner med nærtstående parter ud over vederlag til ledelsen, jf. ovenfor:

2022	Koncern		
	AGF af 1880 t.kr.	Bestyrelse t.kr.	I alt t.kr.
Salg af varer	56	212	268
Køb af tjenesteydelser	402	374	776
Træningskompensation	168	0	124
Tilgodehavender fra salg	3	0	3
Udlån til AGF af 1880	800	0	800
Afdrag fra AGF af 1880	50	0	50
Leverandørgæld	115	52	167

Noter

15. Transaktioner med nærtstående parter - fortsat

2021	Koncern		
	AGF af 1880 t.kr.	Bestyrelse t.kr.	I alt t.kr.
Salg af varer	14	210	224
Køb af tjenesteydelser	371	144	515
Træningskompensation	124	0	124
Tilgodehavender fra salg	2	0	2
Udlån til AGF af 1880	900	0	900
Afdrag fra AGF af 1880	50	0	50
Leverandørgæld	72	0	72
Anden gæld	602	0	602

Der er ikke stillet sikkerhed eller givet garantier for udeståender på balancedagen. Såvel tilgodehavender som gæld vil blive afviklet ved kontant betaling. Der er ikke i regnskabsåret realiseret tab på tilgodehavender hos nærtstående parter eller foretaget nedskrivninger af sådanne til imødegåelse af sandsynlige tab.

Transaktioner med dattervirksomheder er elimineret i koncernregnskabet i overensstemmelse med den anvendte regnskabspraksis, og samhandlen er sket på normale markedsmæssige vilkår. Transaktioner med nærtstående parter omfatter salg af sponsorater og øvrige indtægter samt køb af advokat- og andre rådgivningsydelser.

Kun virksomheder, hvor bestyrelsesmedlem har bestemmende indflydelse, er indregnet i transaktioner med nærtstående.

16. Begivenheder efter statusdagen

Der er ikke indtrådt væsentlige begivenheder efter balancedagen.

